

# Fiche de l'investisseur

T1 2025

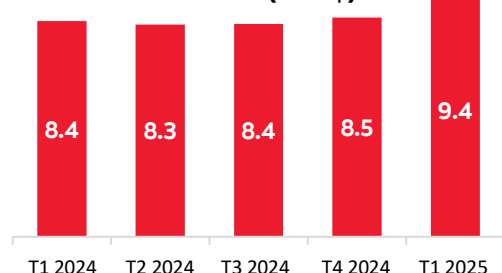
## À PROPOS DE LA BANQUE SCOTIA

La Banque Scotia a pour vision d'être le partenaire financier de confiance de sa clientèle et d'assurer une croissance rentable et durable, en plus de maximiser le rendement total pour les actionnaires. Dans l'esprit de sa mission d'entreprise, « pour l'avenir de tous », elle contribue à la réussite de ses clientes et clients, de leur famille et de leur collectivité en offrant des conseils et une vaste gamme de produits et de services, dont des services bancaires aux particuliers, aux entreprises et aux sociétés, des services bancaires privés, d'investissement et de gestion de patrimoine ainsi que des services liés aux marchés des capitaux. Les actifs de la Banque Scotia s'élèvent à environ 1,4 billion de dollars canadiens (au 31 janvier 2025) et ses actions sont cotées en bourse à Toronto (TSX : BNS) et à New York (NYSE : BNS). Pour en savoir davantage, veuillez consulter [www.banquescotia.com](http://www.banquescotia.com) et suivre le fil @Scotiabank sur X.

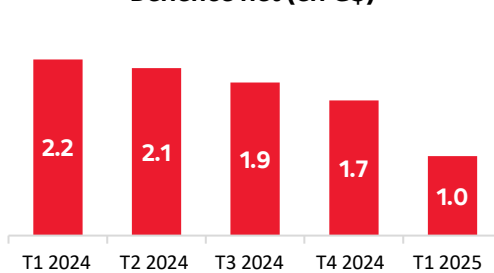
## NOTRE STRATÉGIE

- Produire une croissance rentable et durable et maximiser le rendement total pour les actionnaires.
- Nous sommes déterminés à servir notre clientèle et à produire une croissance rentable et durable grâce à notre engagement qui repose sur les quatre piliers suivants :
  - Prendre de l'ampleur et croître dans les marchés prioritaires
  - Acquérir des relations bancaires principales
  - Faciliter la vie de notre clientèle
  - Gagner en tant qu'équipe

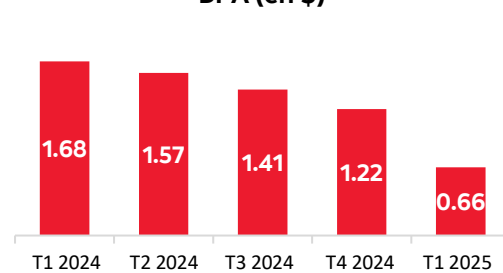
### Revenus (en G\$)



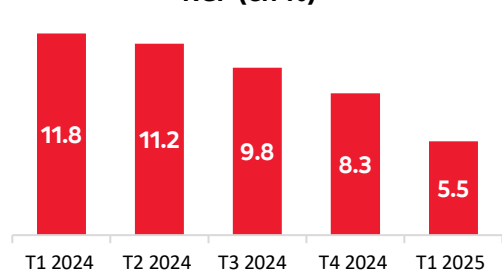
### Bénéfice net (en G\$)



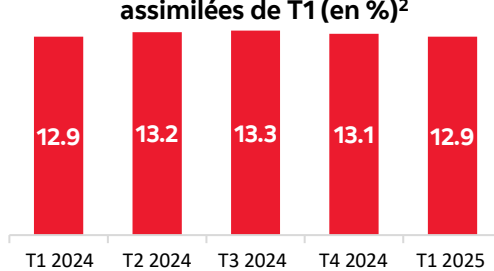
### BPA (en \$)



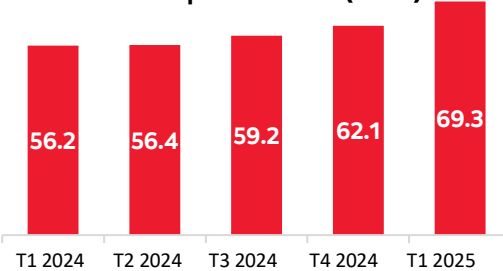
### RCP (en %)<sup>1</sup>



### Ratio des actions ordinaires et assimilées de T1 (en %)<sup>2</sup>



### Ratio de productivité (en %)<sup>1</sup>



## MESURES CLÉS DU T1 2025

### Bilan – au comptant (en G\$)

Total des actifs	1 439
Montant net des prêts et des acceptations	766
Dépôts	966

### Fonds propres et liquidité

Ratio des actions ordinaires et assimilées de T1 <sup>2</sup>	12,9 %
Ratio de liquidité à court terme <sup>3</sup>	128 %
Ratio structurel de liquidité à long terme <sup>4</sup>	117 %

### Autres informations

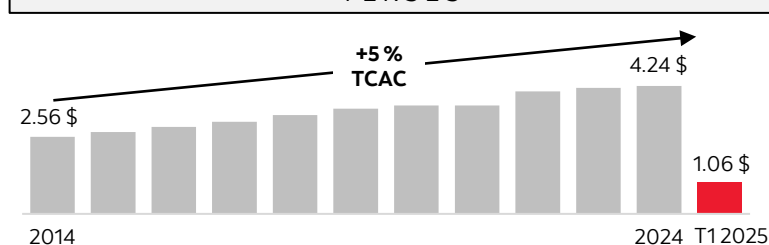
Effectif <sup>5</sup>	88 722
Succursales et bureaux	2 221
GAB	8 502

## INFORMATION À L'INTENTION DES ACTIONNAIRES

### Cours des actions (TSX)

Haut (T1 2025)	80,14 \$	Cours de clôture (2025-01-31)	74,36 \$
Bas (T1 2025)	71,58 \$	Capitalisation boursière (2025-01-31)	93 G\$
Haut sur 52 semaines	80,14 \$	Actions ordinaires à la clôture de la période	1,2 milliard

## CROISSANCE ANNUELLE DES DIVIDENDES VERSÉS



## COTES DE CRÉDIT DES TITRES DE CRÉANCE DE PREMIER RANG

Au 31 janvier 2025	Fitch	Morningstar DBRS	Moody's	S&P
Titres de créance de premier rang traditionnels*	AA	AA	Aa2	A+
Titres de créance sujets à la recapitalisation*	AA-	AA (bas)	A2	A-
Perspective	Stable	Stable	Stable	Stable

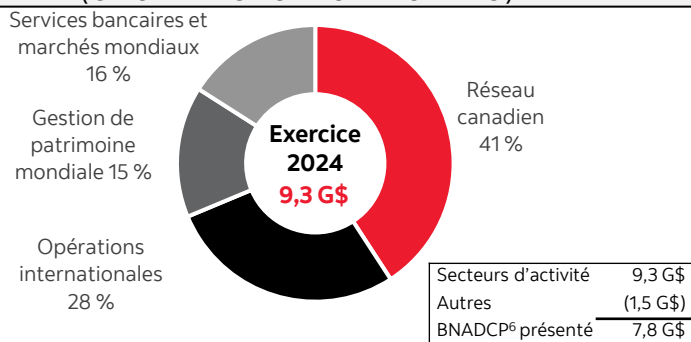
\* Y compris : a) les créances de premier rang émises avant le 23 septembre 2018; b) les créances de premier rang émises à compter du 23 septembre 2018 qui sont exclues du régime de recapitalisation interne des banques.

\*\* Créances susceptibles d'être converties dans le cadre du régime de recapitalisation interne des banques.

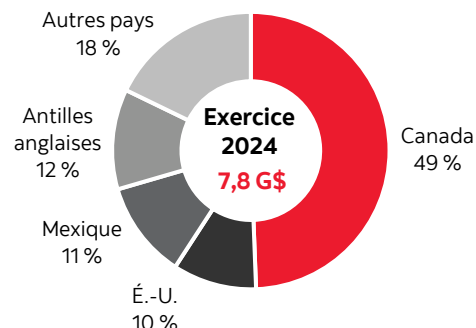
# Fiche de l'investisseur

T1 2025

## BÉNÉFICE NET PAR SECTEURS (SAUF LE SECTEUR AUTRES)<sup>6,7</sup>



## BÉNÉFICE NET PAR SECTEURS GÉOGRAPHIQUES<sup>7</sup>



### RÉSEAU CANADIEN

- Le Réseau canadien offre une gamme complète de conseils financiers et de solutions bancaires, soutenu par un service à la clientèle hors pair, à plus de 11 millions de clientes et clients.
- La clientèle des services aux particuliers, aux petites entreprises et aux entreprises reçoit du soutien par l'intermédiaire d'un réseau composé de 892 succursales et de 3 562 guichets automatiques bancaires (GAB), de même que par l'intermédiaire de services bancaires en ligne, par appareil mobile et par téléphone ainsi que d'équipes de ventes spécialisées. Le Réseau canadien offre également une solution bancaire de rechange aux clientes et clients de Tangerine qui gèrent eux-mêmes leurs avoirs.

	T1 2025	Var. annuelle	Var. trim.
<b>Montants présentés (en M\$)</b>			
Revenus	3 412 \$	6 %	3 %
Bénéfice net <sup>6</sup>	913 \$	(6 %)	(2 %)
RCP <sup>8</sup>	16,7 %	(260 pdb)	(80 pdb)
<b>Soldes moyens au bilan (en G\$)</b>			
Total des prêts et des acceptations	457 \$	3 %	1 %
Total des dépôts	381 \$	6 %	1 %

### OPÉRATIONS INTERNATIONALES

- Les Opérations internationales représentent une franchise diversifiée et bien établie offrant des services à plus de 12 millions de particuliers, de sociétés et d'entreprises, et ce, dans plus de 15 pays, dont le Mexique, le Chili, le Pérou, la Colombie, le Brésil, l'Uruguay et divers marchés d'Amérique centrale et des Antilles.
- Cette empreinte géographique unique assure une connectivité solide au sein du corridor nord-américain ainsi qu'un accès à des pays dont la démographie est favorable et qui présentent des occasions importantes de pénétrer encore davantage le marché des services bancaires.

	T1 2025	Var. annuelle	Var. trim.
<b>Montants présentés (en M\$)</b>			
Revenus	3 030 \$	(1 %)	6 %
Bénéfice net <sup>6</sup>	651 \$	(9 %)	8 %
RCP <sup>8</sup>	14,2 %	(30 pdb)	150 pdb
<b>Soldes moyens au bilan (en G\$)</b>			
Total des prêts et des acceptations	168 \$	(3 %)	1 %
Total des dépôts	127 \$	(3 %)	2 %

### GESTION DE PATRIMOINE MONDIALE

- La Gestion de patrimoine mondiale concentre ses activités sur la prestation d'une gamme complète de services-conseils et de solutions de gestion de patrimoine partout où la Banque Scotia exerce ses activités.
- La Gestion de patrimoine mondiale répond aux besoins de plus de 2 millions de clientes et clients en matière de fonds d'investissement et de services-conseils dans 13 pays et elle administre des actifs totalisant plus de 700 milliards de dollars.

	T1 2025	Var. annuelle	Var. trim.
<b>Montants présentés (en M\$)</b>			
Revenus	1 579 \$	19 %	8 %
Bénéfice net <sup>6</sup>	407 \$	23 %	7 %
RCP <sup>8</sup>	15,8 %	290 pdb	100 pdb
<b>Soldes à la clôture (en G\$)</b>			
ASA <sup>1</sup>	738 \$	13 %	5 %
ASG <sup>1</sup>	396 \$	16 %	6 %

### SERVICES BANCAIRES ET MARCHÉS MONDIAUX

- Les Services bancaires et marchés mondiaux offrent aux sociétés clientes des services de prêts, des services de transactions, des services bancaires d'investissement et un accès aux marchés financiers.
- Les Services bancaires et marchés mondiaux agissent à titre de banque de gros dans les Amériques, auprès d'une clientèle qui est répartie entre le Canada, les États-Unis, l'Amérique latine, l'Europe et l'Asie-Pacifique.

	T1 2025	Var. annuelle	Var. trim.
<b>Montants présentés (en M\$)</b>			
Revenus	1 594 \$	23 %	25 %
Bénéfice net <sup>6</sup>	517 \$	33 %	49 %
RCP <sup>8</sup>	13,3 %	350 pdb	430 pdb
<b>Soldes moyens au bilan (en G\$)</b>			
Total des prêts et des acceptations	103 \$	(15 %)	2 %
Total des dépôts	179 \$	3 %	5 %

**Note :** Avec prise d'effet au premier trimestre de 2025, des changements ont été apportés à la méthode utilisée pour répartir certains éléments de revenus, de charges et du bilan entre les secteurs d'activité. Les résultats de chaque secteur pour les périodes précédentes ont été reclassés aux fins de conformité avec la méthode adoptée pour la période à l'étude.

<sup>1</sup> Se reporter aux pages 51 à 53 du rapport de gestion figurant dans le rapport trimestriel du premier trimestre de 2025 de la Banque, qui est disponible au [www.sedarplus.ca](http://www.sedarplus.ca), pour une explication de la composition de cette mesure. <sup>2</sup> Depuis le premier trimestre de 2024, les ratios de fonds propres réglementaires sont fondés sur les exigences révisées de Bâle III et calculés conformément à la ligne directrice Normes de fonds propres du BSIF (novembre 2023). <sup>3</sup> Cette mesure est présentée dans le présent document conformément à la ligne directrice Divulguation publique du ratio de liquidité à court terme des banques d'importance systémique intérieure du BSIF (avril 2015). <sup>4</sup> Cette mesure est présentée dans le présent document conformément à la ligne directrice Exigences de communication financière du ratio de liquidité à long terme du BSIF (janvier 2021). <sup>5</sup> L'effectif est présenté en équivalent temps plein. <sup>6</sup> Bénéfice net attribuable aux détenteurs de titres de capitaux propres. <sup>7</sup> Les chiffres ayant été arrondis, le total pourrait ne pas correspondre. <sup>8</sup> Se reporter aux mesures non conformes aux PCGR aux pages 5 à 13 du rapport de gestion figurant dans le rapport trimestriel du premier trimestre de 2025 de la Banque, qui est disponible au [www.sedarplus.ca](http://www.sedarplus.ca), pour une explication de la composition de cette mesure et un rapprochement quantitatif. Cette explication et ce rapprochement sont intégrés par renvoi au présent document.