





**Présentation à l'intention
des investisseurs
1^{er} juin 2000**



1

Revue des résultats

Sabi Marwah
Vice-président à la direction et
chef des affaires financières



2



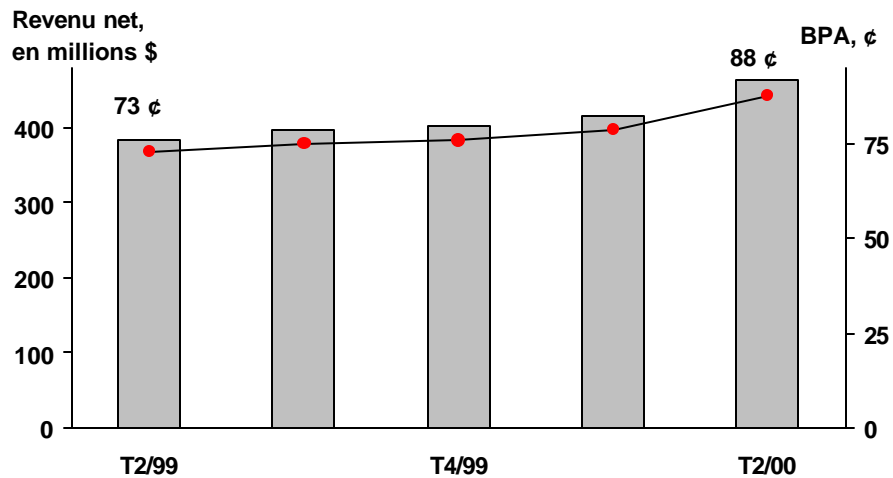
Points saillants des résultats

- Croissance soutenue des bénéfices
 - BPA en hausse de 21 % par rapport à la même période il y a un an
 - RCP de 17,7 % contre 15,7 %
 - Ratio de productivité de 58,0 % contre 61,0 %
- Bonne performance dans tous les secteurs d'activité
- Forte croissance des revenus – hausse de 18 %
- Amélioration des coefficients du capital

3



Évolution à la hausse des bénéfices



4



Forte croissance des revenus

en millions \$

	<u>T2/00</u>	<u>T2/99</u>	<u>Hausse</u>	
			<u>\$</u>	<u>%</u>
Rev. d'intérêts net (BMEF)	1 310	1 198	112	9 %
Autres revenus	988	750	238	32 %
Total des revenus	2 298	1 948	350	18%*

* 16 % si l'on exclut les résultats de Banco Sud Americano, au Chili

5



Accroissement des marges

	<u>T2/00</u>	<u>T2/99</u>	<u>Hausse</u>
Marge sur intérêts	2,25 %	2,13 %	12 p.b.
L'accroissement des marges est réparti ainsi :			
Chili			+3
Opérations internationales			+2
Autres			+7

6



Hausse significative des autres revenus

	<u>Hausse</u>	
	<u>T2/00 c. T2/99</u>	
	<u>MM \$</u>	<u>%</u>
Services de gestion de patrimoine	59	37
Services de banque d'investissement	49	29
Commissions liées au crédit	13	10
Gains sur valeurs	110	100+
Autres	7	3
	<hr/>	<hr/>
	238	32 %

7

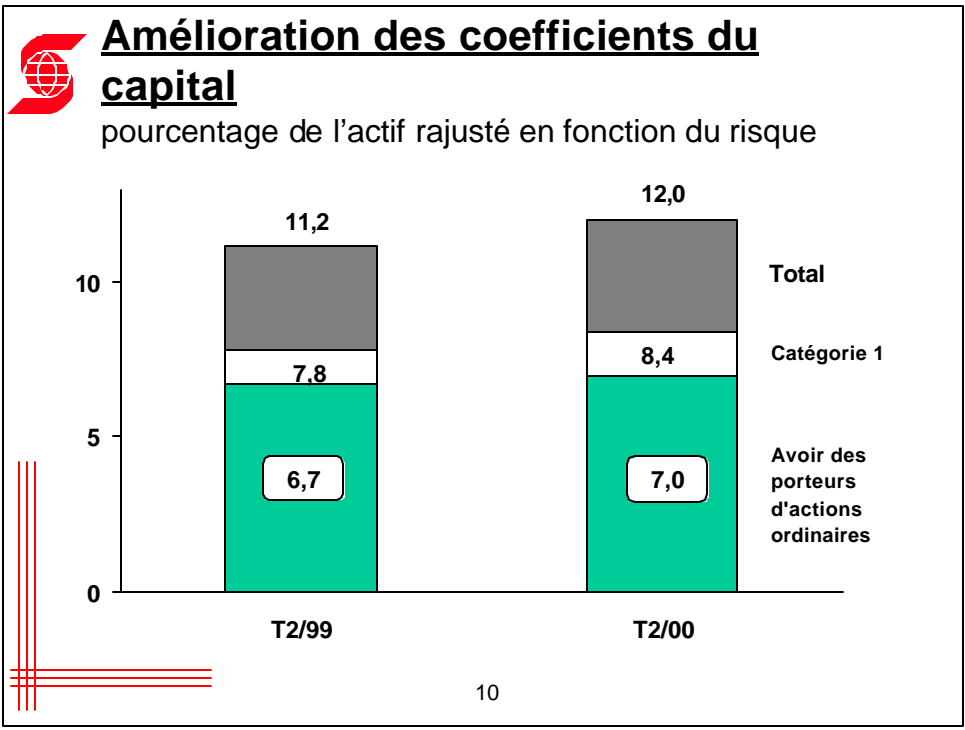
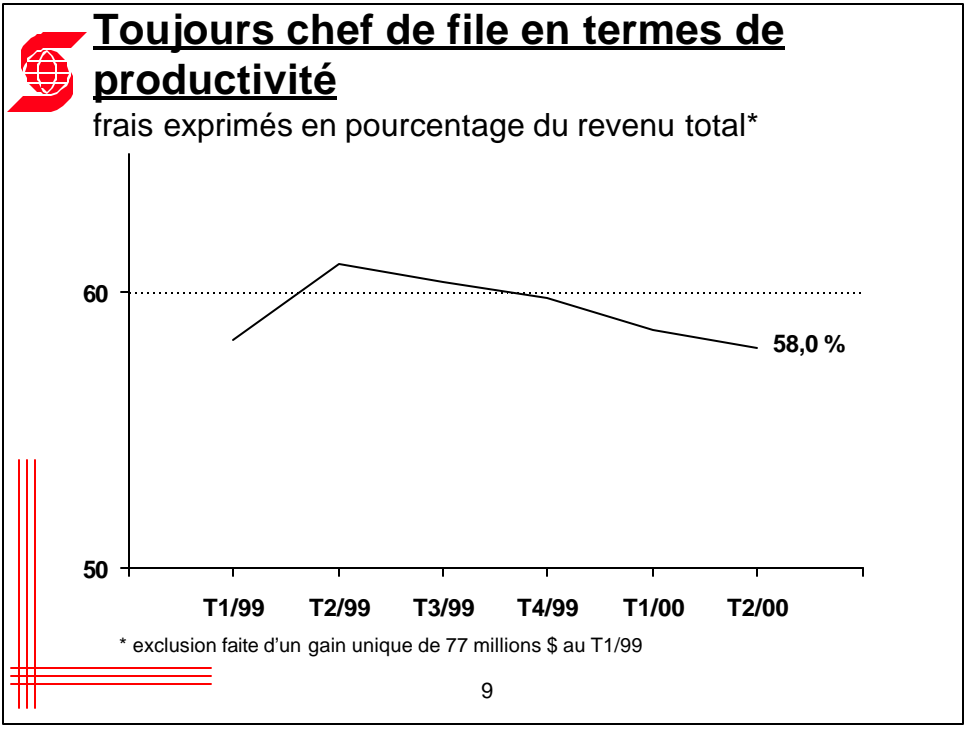


Légère diminution du total des frais

	<u>T2/00 c. T2/99</u>
Augmentation des frais*	10 %
Moins :	
- rémunération liée au rendement	7
- amortissement de certains éléments d'actifs (46 MM \$)	4
	<hr/>
Diminution du total des frais	(1) %

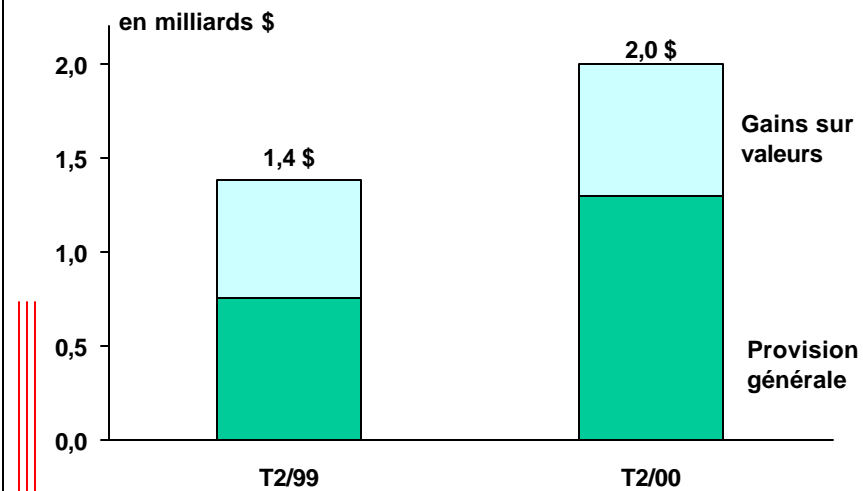
* exclusion faite du Chili

8





Augmentation de la provision générale et des gains sur valeurs



11



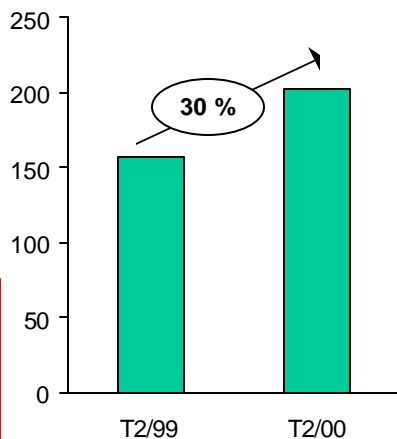
Résultats par secteurs d'activité

12



Réseau canadien – forte croissance des revenus

revenu net, en millions \$

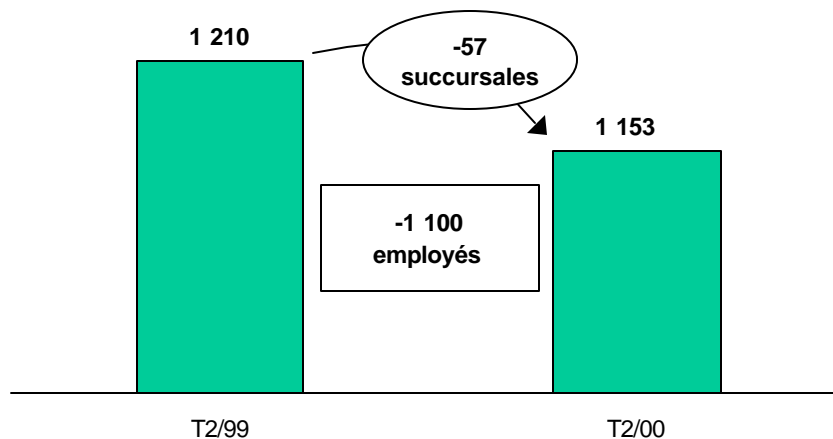


- Clientèle privée : croissance soutenue
 - > prêts hypothécaires + 9 %
 - > prêts personnels + 6 %
 - > dépôts de particuliers + 7 %
- Forte croissance des revenus tirés des activités de gestion de patrimoine
- Diminution des pertes sur créances
- Amélioration de la productivité

13



Rationalisation des opérations canadiennes



14



Réalisations dans le réseau canadien

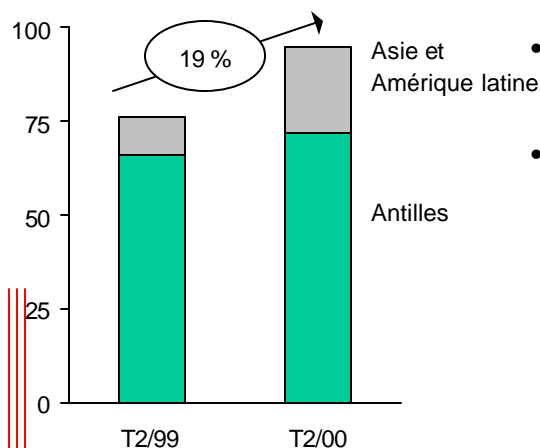
- Alliance avec Postes Canada
 - prestation de services bancaires dans les régions rurales
- Ensembles de produits financiers ciblés pour répondre aux besoins des clients
 - Ligne de crédit VISA Scotia, Crédit intégré Scotia
- Solutions novatrices en matière de commerce électronique et de services bancaires électroniques
 - ScotiaWeb Store, reconnaissance vocale

15



Opérations internationales – excellents résultats

revenu net, en millions \$



- **Amérique latine :**
 - meilleure contribution ce trimestre
- **Antilles :**
 - contribution substantielle soutenue
- **Asie :**
 - vente de notre participation de 40 % dans Solidbank à Metrobank pour 140 millions \$
 - investissement de 84 millions \$ US pour l'acquisition de 8 % de la Long Term Credit Bank au Japon

16



Amérique latine – potentiel de croissance



Chili :

Actif : 4 milliards \$ Succursales : 78
Employés : 1 750 Guichets : 120
Inclus dans les résultats T2/00

• Mexique :

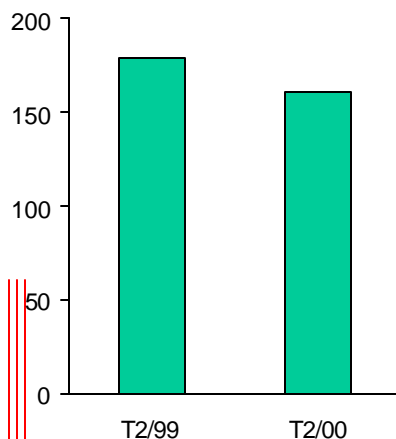
- > lettre d'intention pour porter notre participation dans Inverlat à 55 %
- > investissement total de 220 millions \$ US
- > achèvement de la prise de participation à la fin juillet

17



Scotia Capitaux Inc.

revenu net, en millions \$



- croissance de 30 % des revenus de commission, atténuée par l'augmentation des pertes sur créances

Réalisations :

- financement par emprunts aux É.-U.
- titrisation en Europe
- portée internationale
 - > gestion de trésorerie, IBOS
 - > usine de pièces automobiles au Mexique

18



Scotia Capitaux Inc. – solide croissance des revenus

revenus, en millions \$

	<u>T2/00</u>	<u>T2/99</u>	<u>écart en %</u>
Revenu d'intérêts net*	306	292	5 %
<u>Autres revenus :</u>			
Commissions de crédit	92	77	20
Négociation	95	75	27
Prises fermes/autres	85	58	47
	<hr/>	<hr/>	<hr/>
	272	210	30 %
Total des revenus	<hr/>	<hr/>	<hr/>
	578	502	15 %

* inclut les commissions de montage

19



Revue des aspects liés au risque

John Crean

Vice-président principal à la direction

20



Gestion du risque – aperçu

- Les prévisions concernant la provision spécifique annuelle pour pertes sur créances s'établissent à 665 millions \$, soit une augmentation de 125 millions \$ (39 points de base)
 - 25 millions \$: Chili
 - 100 millions \$: surtout pour Scotia Capitaux
- Amélioration des prêts douteux nets : (131 millions \$)

21



Prêts douteux, montants bruts

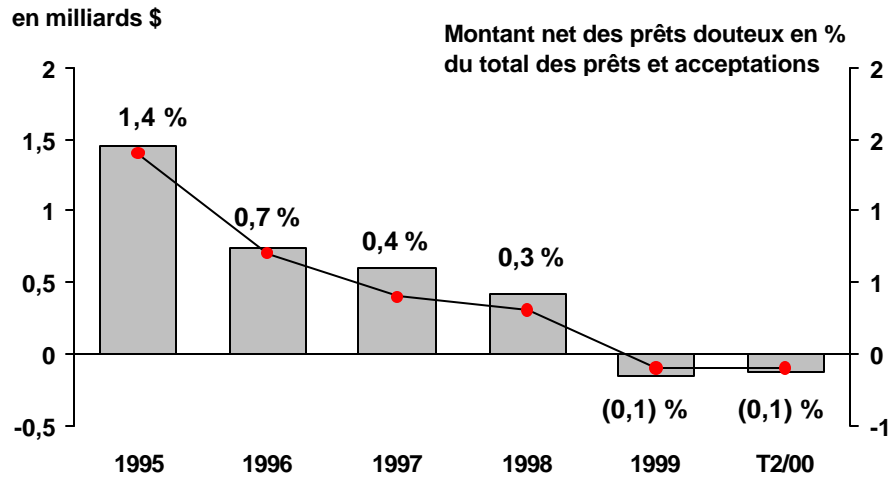
en millions \$

	<u>T2/00 c. T1/00</u>
Canada	
- Cl. privée	(9)
- Cl. commerciale	(16)
Opér. internationales	26
Scotia Capitaux	78
Variation	79

22



Amélioration des prêts douteux nets



En avance sur nos objectifs de rendement

	<u>T2/00</u>		<u>Objectif</u>
RCP	17,7 %	c.	16-18 %
Croissance du BPA	21 %	c.	12-15 %
Productivité	58 %	c.	<60 %
Cap. cat. 1	8,4 %	c.	7,5 %+



Cette présentation renferme des déclarations prospectives concernant les objectifs, les stratégies et les résultats financiers attendus. Ces déclarations prospectives sont, par définition, assujetties à des risques et des incertitudes indépendants de la volonté de la Banque, dont la conjoncture économique et financière mondiale, les changements réglementaires au Canada et à l'étranger, les progrès technologiques et la concurrence. Ces facteurs, et d'autres encore, peuvent faire varier considérablement le rendement réel de la Banque par rapport à celui envisagé dans cette présentation. Le lecteur est donc prié de ne pas se fier indûment aux déclarations prospectives contenues dans cette présentation.