



**Présentation à l'intention des
investisseurs
Quatrième trimestre de 2007**

6 décembre 2007

Déclarations prospectives

Le présent document renferme des déclarations prospectives qui sont formulées aux termes des règles d'exonération de responsabilité de la loi américaine de 1995 intitulée Private Securities litigation Reform Act et de toute loi canadienne sur les valeurs mobilières admissible. Ces déclarations comprennent des observations concernant les objectifs de la Banque, les stratégies qu'elle emploie pour atteindre ces objectifs, ses résultats financiers prévisionnels (y compris ceux relevant du domaine de la gestion du risque) et les perspectives à l'égard des activités de la Banque et de l'économie du Canada, des États-Unis et du monde entier. On reconnaît habituellement les déclarations prospectives à l'emploi de termes ou d'expressions comme «croire», «prévoir», «s'attendre à», «avoir l'intention de», «estimer», «projeter», «pourrait augmenter» et «pourrait fluctuer» et d'autres expressions similaires ainsi que par la conjugaison des verbes au futur et au conditionnel. De par leur nature, les déclarations prospectives comportent de nombreuses hypothèses, des incertitudes et des risques inhérents, tant généraux que spécifiques, ainsi que le risque que les prédictions et autres déclarations prospectives se révèlent inexacts. La Banque conseille aux lecteurs de ne pas se fier indûment à ces déclarations, étant donné que les résultats réels risquent de différer sensiblement des estimations et intentions exprimées dans ces déclarations prospectives, en raison d'un certain nombre de facteurs importants, notamment : la conjoncture économique et financière au Canada et dans le monde; les variations des taux d'intérêt et des cours du change; les liquidités; l'incidence des changements apportés à la politique monétaire; les modifications apportées aux lois et à la réglementation au Canada et ailleurs; les risques d'exploitation et d'atteinte à la réputation, l'exactitude et l'exhaustivité de l'information que la Banque reçoit sur sa clientèle et ses contreparties; la mise au point et le lancement de nouveaux produits et services en temps opportun sur des marchés réceptifs; l'aptitude de la Banque à étendre ses canaux de distribution existants et à en mettre sur pied de nouveaux afin d'accroître ses revenus; l'aptitude de la Banque à mener à terme ses acquisitions et ses autres stratégies de croissance et à intégrer les établissements acquis; les modifications des conventions et des méthodes comptables dont la Banque se sert pour présenter sa situation financière et ses résultats d'exploitation,

suite...

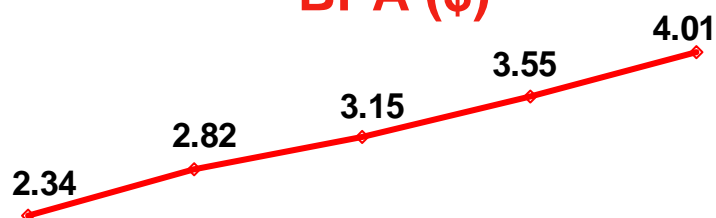
y compris les incertitudes entourant les hypothèses et les estimations comptables d'importance critique; l'incidence de l'application de modifications comptables futures; l'activité sur les marchés financiers mondiaux; l'aptitude de la Banque à recruter et à conserver des dirigeants clés; la confiance accordée aux tiers qui fournissent les composantes de l'infrastructure commerciale de la Banque; les changements imprévus des habitudes de dépense et d'épargne du consommateur; les développements technologiques; le regroupement du secteur canadien des services financiers; les changements apportés aux lois fiscales; la présence de nouveaux joueurs et des concurrents établis; les procédures judiciaires et réglementaires; les cas de force majeure comme les tremblements de terre; l'incidence éventuelle de conflits internationaux et autres événements, y compris les actes terroristes et la guerre contre le terrorisme; les incidences de maladies ou d'épidémies sur les économies locales, nationales ou internationale; les perturbations des infrastructures publiques, notamment les transports, les communications, l'électricité et le gaz et l'eau; de même que l'aptitude de la Banque à prévoir et à gérer les risques que comportent ces facteurs. La Banque consacre une bonne partie de ses activités à consentir des prêts ou à affecter autrement ses ressources à certains secteurs, entreprises ou pays. Un événement imprévu qui touche ces emprunteurs, secteurs ou pays risque d'avoir une incidence défavorable importante sur les résultats financiers de la Banque, sur ses activités, sur sa situation financière ou sur ses liquidités. Ces facteurs, et d'autres encore, peuvent faire en sorte que le rendement réel de la Banque soit, dans une mesure importante, différent de celui envisagé par les déclarations prospectives. Pour de plus amples renseignements sur les risques auxquels la Banque fait face, veuillez consulter la section Gestion du risque du Rapport annuel 2006 de la Banque. La Banque tient à souligner que la liste des facteurs importants énoncée ci-dessus n'est pas exhaustive. Lorsqu'ils se fient à des déclarations prospectives pour prendre des décisions à l'égard de la Banque et de ses valeurs mobilières, les investisseurs et les autres personnes devraient se pencher diligemment sur ces facteurs, ainsi que sur d'autres incertitudes et éventualités. La Banque ne s'engage pas à mettre à jour les déclarations prospectives verbales ou écrites qui peuvent être faites de temps à autre par elle ou en son nom. Le lecteur trouvera d'autres renseignements sur la Banque, y compris sa notice annuelle, sur le site Web de SEDAR à l'adresse www.sedar.com, ainsi que dans la section EDGAR du site Web de la Securities and Exchange Commission (SEC), à l'adresse www.sec.gov.

Points saillants des résultats

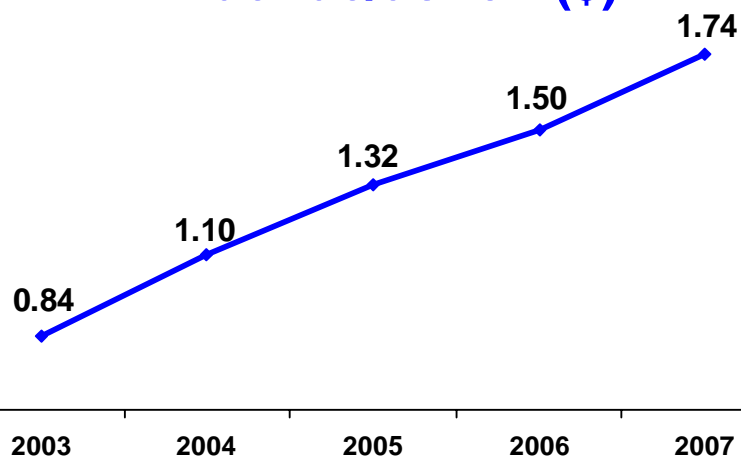
Rick Waugh
Président et chef de la direction

Bénéfices records en 2007

BPA (\$)



Dividende/action (\$)



Résultats

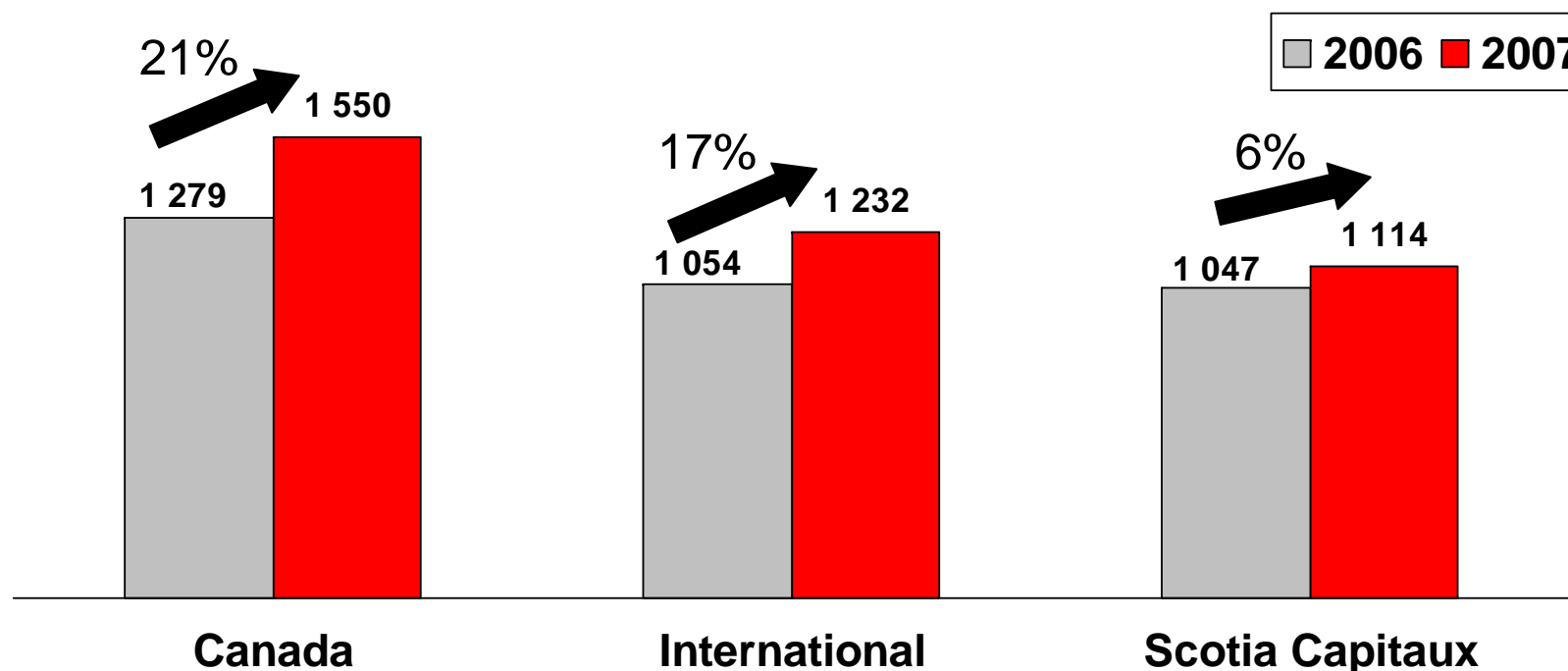
- **BPA 2007 : 4,01 \$**
+ 13% c. 2006
- **BPA T4 : 0,95 \$**
+ 7% c. T4/06
- 7% c. T3/07

Augmentation du dividende

- + 16% sur une base annuelle
- + 2 cents à 47 cents/trimestre

Solides rendements des trois secteurs

revenu net disponible aux porteurs d'actions ordinaires, en millions \$



Canada : Revenu net record entraîné par une solide croissance de l'actif et des dépôts, compensé par la compression des marges, attribuable à la hausse des frais de financement. Solides résultats pour Clientèle privée, Gestion de patrimoine, Services aux petites entreprises et Services aux entreprises.

International : Revenu net record reflétant la croissance organique soutenue par la forte croissance de l'actif pour l'ensemble de la division et la contribution accrue des acquisitions, surtout au Pérou et au Costa Rica.

Scotia Capitaux : Revenu net record avec de solides résultats des Services bancaires aux sociétés et des Services bancaires d'investissement mondiaux, ainsi que des Marchés des capitaux mondiaux grâce à de solides résultats dans les activités de négociation, malgré des pertes liées aux instruments de crédit structuré.

Les principales priorités pour 2007 ont été respectées

Priorités

Rendement

1. Croissance durable des revenus

Croissance du revenu : 12%



2. Gestion efficace du capital

8 acquisitions : 2 G\$ +



Solide CCAO : 7,2%



3. Développement du leadership

Étendue des talents



Les objectifs de rendement pour 2007 ont été atteints ou dépassés

	<u>T4/07</u>	<u>2007</u>	<u>Objectif</u>
Croissance du BPA	7 %	13 %	c. 7-12 %
RCP	21,0 %	22,0 %	c. 20-23 %
Productivité	54,4 %	53,7 %	c. <58 %

Perspectives pour 2008

- **Environnement d'affaires présentant des défis**

- **Accent continu sur les principales priorités :**
 - **Croissance des revenus**
 - **Gestion efficace du capital**
 - **Développement du leadership**

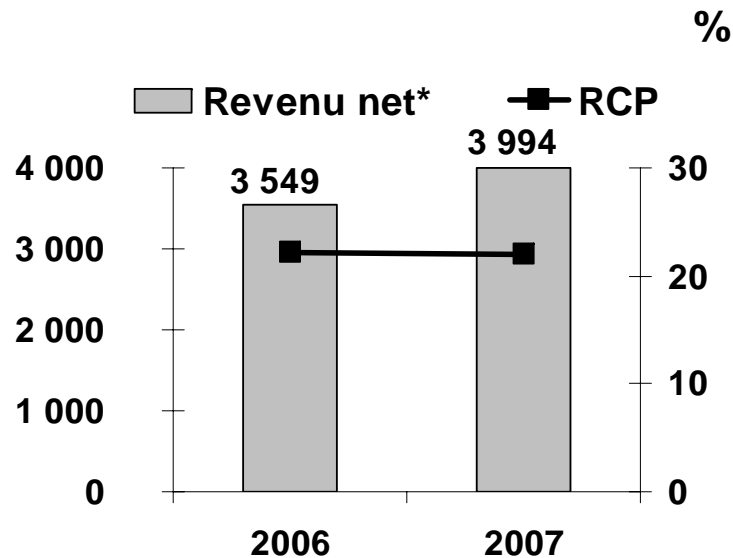
- **Maintien des objectifs et des perspectives favorables**

Revue des résultats

Luc Vanneste

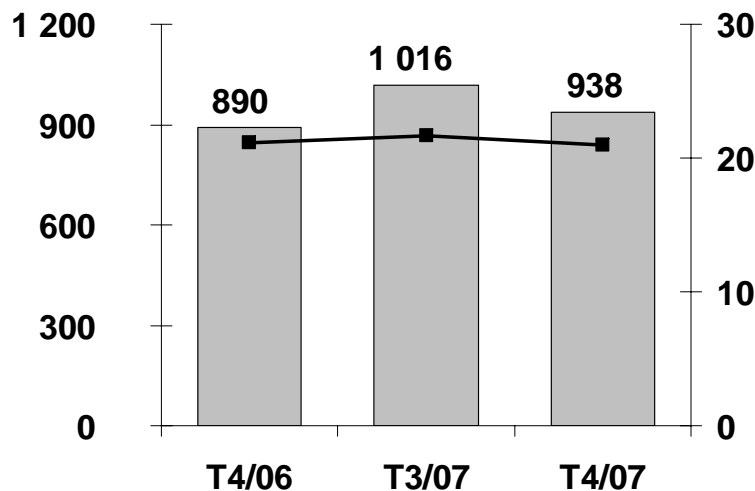
Vice-président principal à la direction et chef
des affaires financières

Vue d'ensemble des résultats financiers



Revenu net 2007 c. 2006 : +13 %

- revenu record et solide RCP dus à la forte croissance de l'actif, à l'effet des acquisitions et à la stabilité des portefeuilles de crédit.
- atténués en partie par :
 - la hausse des dépenses liées aux acquisitions
 - une certaine contraction de la marge d'intérêts
 - la conversion des devises : (83) M\$

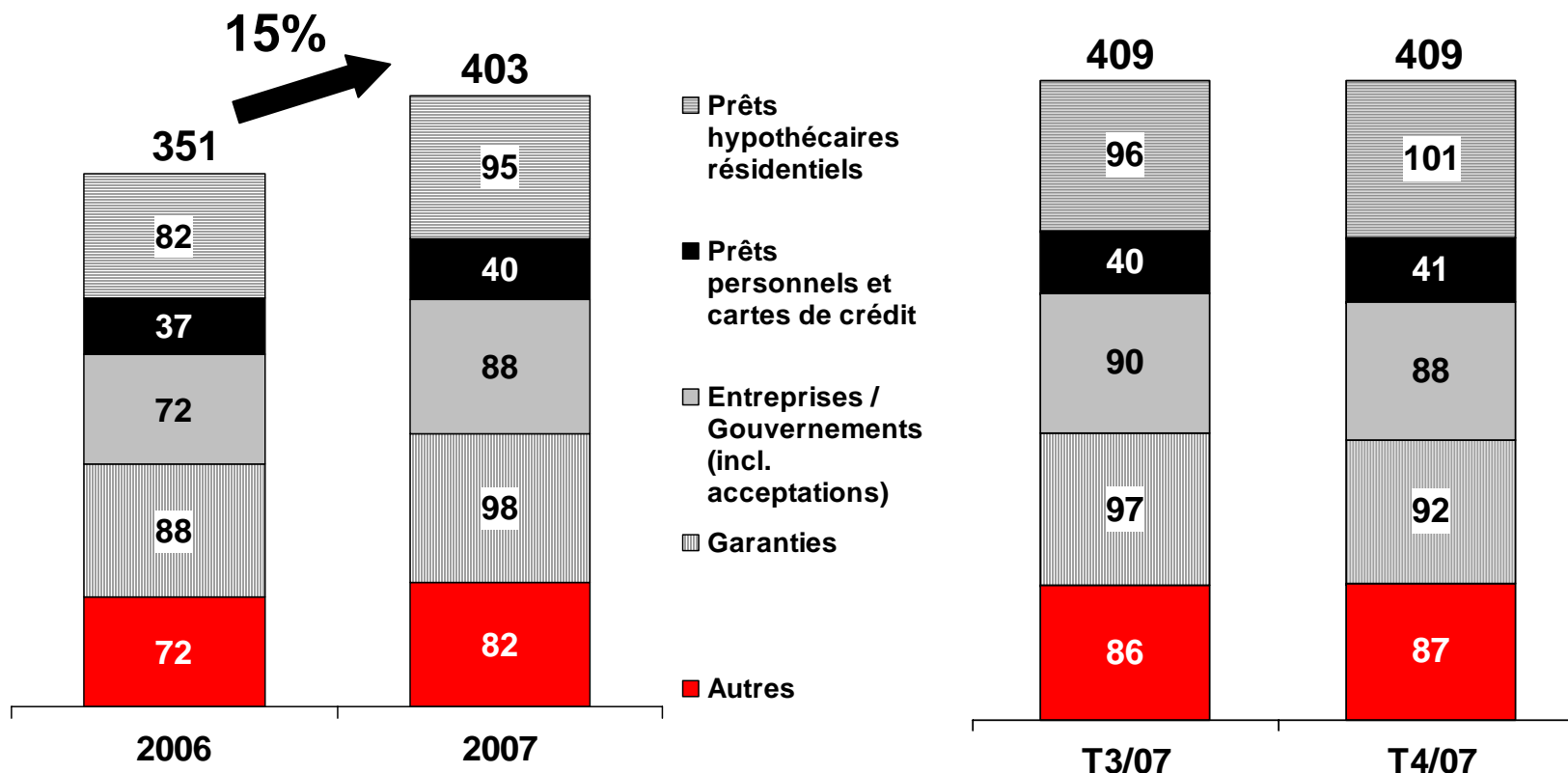


Revenu net T4/07 c. T3/07 : (8)%

- + gains provenant de VISA
- + croissance du volume – clientèle privée
- pertes liées aux instruments de crédit structuré
- baisse des gains liés aux activités de négociation
- hausse des dépenses
- recul lié à la conversion des devises : (37) M\$

Forte croissance de l'actif

actif moyen, en milliards \$



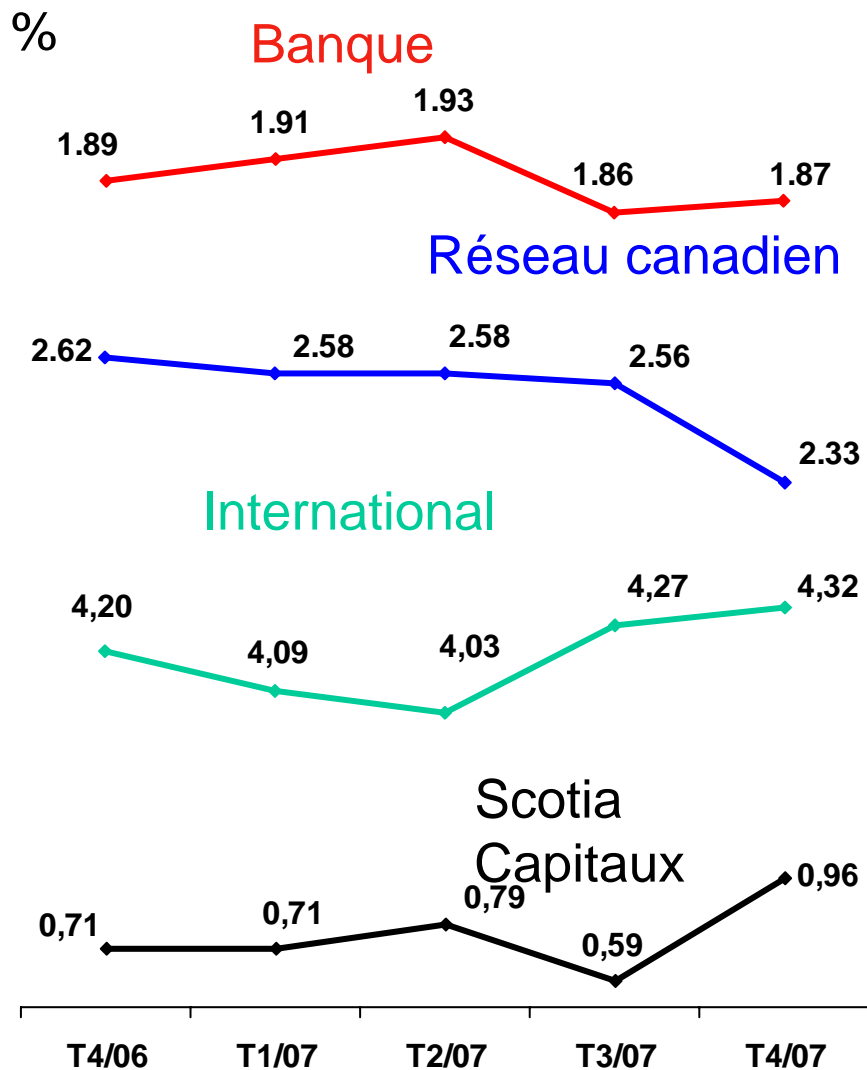
2007 c. 2006

Prêts hypothécaires résidentiels : +16 %
 Prêts personnels : + 9 %
 Entreprises/Gouvernements : + 23 %

T4 c. T3

+ prêts hyp. résidentiels : + 4 %
 - garanties (1) %

Marge d'intérêt nette pour l'ensemble de la Banque – stabilité d'un trimestre à l'autre



À l'échelle de la Banque : +1 p.b. par rapport au T3/07

- + revenu d'intérêt BMEF plus élevé
- effet négatif des instruments financiers

Canada : (23) p.b. par rapport au T3/07

- coûts plus élevés du financement de gros
- changement de la composition de l'actif

International : +5 p.b. par rapport au T3/07

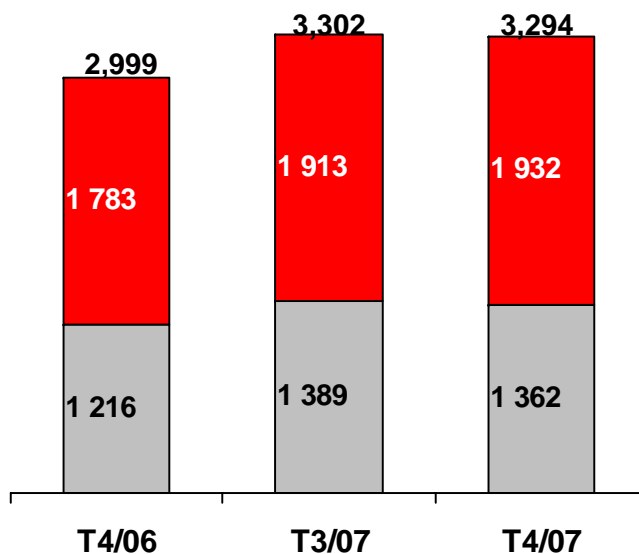
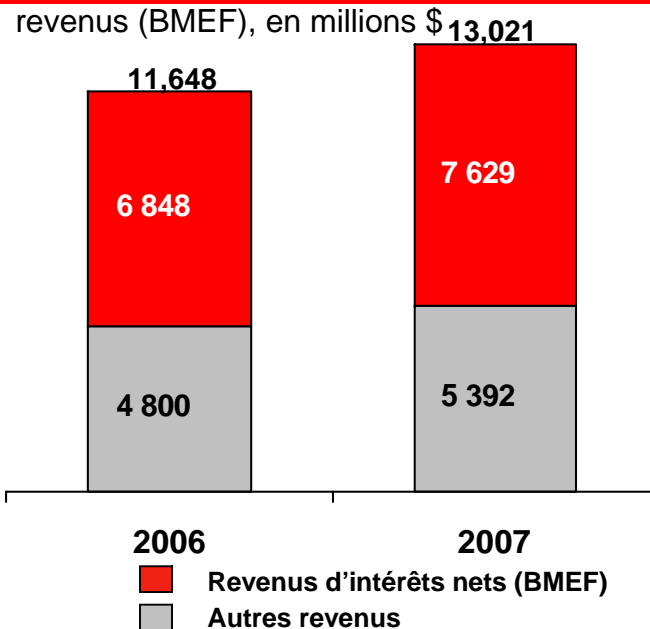
- + croissance globale du crédit aux particuliers

- + croissance des actifs d'entreprises en Asie

Scotia Capitaux : +37 p.b. par rapport au T3/07

- + hausse du revenu de dividende exonéré d'impôt
- réduction du volume d'actifs de transaction à faible marge

Forte croissance des revenus : + 12 % par rapport à 2006



Revenu d'intérêts net 2007 c. 2006 : +11%

- + solide croissance organique et solide croissance liée aux acquisitions concernant le crédit aux particuliers
- compression de la marge en raison d'une hausse des frais de financement de gros et de la modification de l'actif

Autres revenus 2007 c. 2006 : +12%

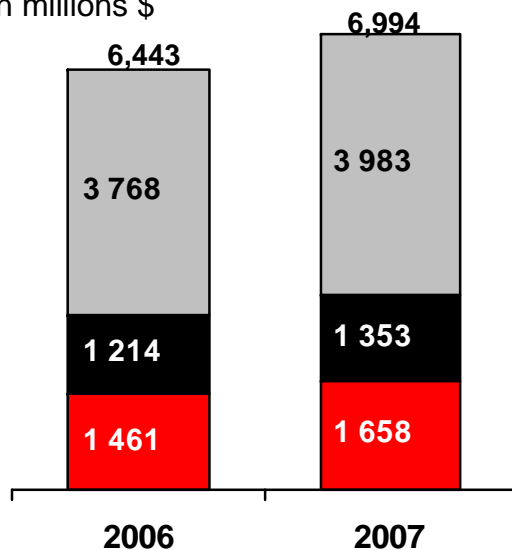
- croissance globale et effet positif des acquisitions
 - + courtage aux particuliers + 72 M\$
 - et fonds communs + 55 M\$
 - + gains nets sur valeurs + 117 M\$
 - + revenu de banque d'investissement + 78 M\$
- effet négatif de la conversion des devises (80) M\$

Revenus T4/07 c. T3/07 : inchangés

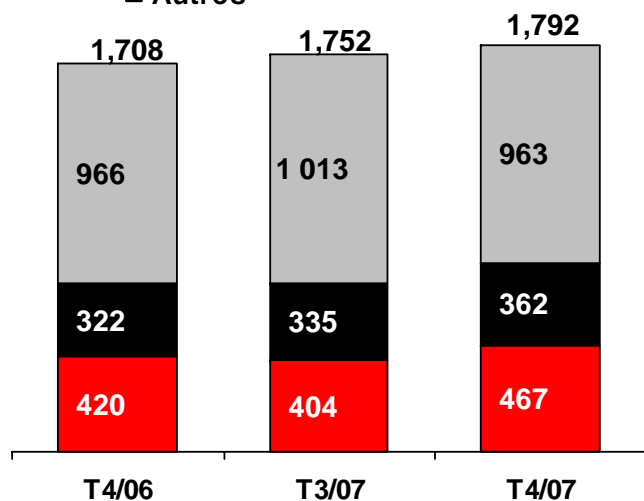
- Revenu d'intérêt net en hausse de 1% :
 - + forte croissance du crédit aux particuliers
 - effet négatif de la conversion des devises (46) M\$
- Autres revenus en baisse de 2% :
 - + gains sur valeurs plus élevés
 - revenus de courtage en baisse
 - effet négatif de la conversion des devises (41) M\$
- Gains provenant de VISA contrebalancés par des pertes liées aux instruments de crédit structuré

Investir pour favoriser la croissance

frais, en millions \$



□ Salaires et avantages sociaux
 ■ Locaux et technologie
 ■ Autres



Dépenses 2007 c. 2006 : +9 %

- Plus de 40% de la hausse attribuable aux acquisitions
- Salaires et avantages sociaux +215 M\$:
 - acquisitions et recrutement lié à l'expansion du réseau de succursales
- Locaux et technologie +139 M\$:
 - acquisitions, nouvelles succursales et initiatives de croissance
- Autres dépenses +197 M\$:
 - frais de publicité et honoraires
 - recouvrement de la TVA de 51 M\$ en 2006
- Conversion des devises (77) M\$

Dépenses T4/07 c. T3/07 : +2 %

- dépenses pour des initiatives liées à la croissance des revenus :
 - publicité et développement des affaires +23 M\$
 - technologie +22 M\$
 - honoraires +28 M\$
 - salaires +11 M\$
- baisse de la rémunération liée à la performance (42) M\$
- pension et autres avantages (26) M\$
- conversion des devises (30) M\$

Levier d'exploitation positif

2007 c. 2006

	<u>Présentés</u>	<u>Ajustés*</u>
Réseau canadien	6,0%	4,1%
Opérations internationales	4,7%	4,9%
Scotia Capitaux	(3,5)%	0,4%
Ensemble de la Banque	3,2%	3,6%

* **Réseau canadien** : excluant les gains de VISA

* **Opérations Internationales** : excluant les gains de VISA gain et le recouvrement de la TVA

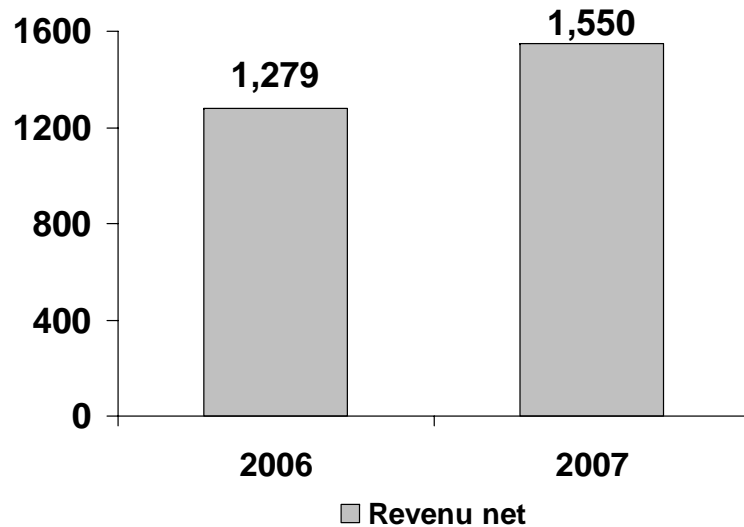
* **Scotia Capitaux** : excluant les pertes liées aux instruments de crédit structuré (PCAC inclus) et le gain réalisé à la vente des activités d'indices obligataires

Réseau canadien

Chris Hodgson

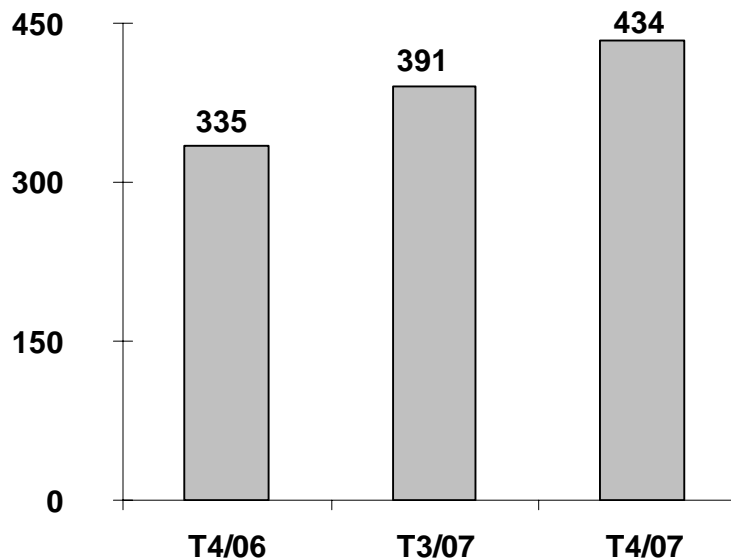
Vice-président à la direction
Opérations bancaires, particuliers

Réseau canadien – Solides bénéfices, croissance de l'actif et des revenus



Revenu net 2007 c. 2006 : +21%

- + revenus en hausse de 9%
- dépenses en hausse de 3%
 - initiatives de croissance
 - dépenses liées au volume



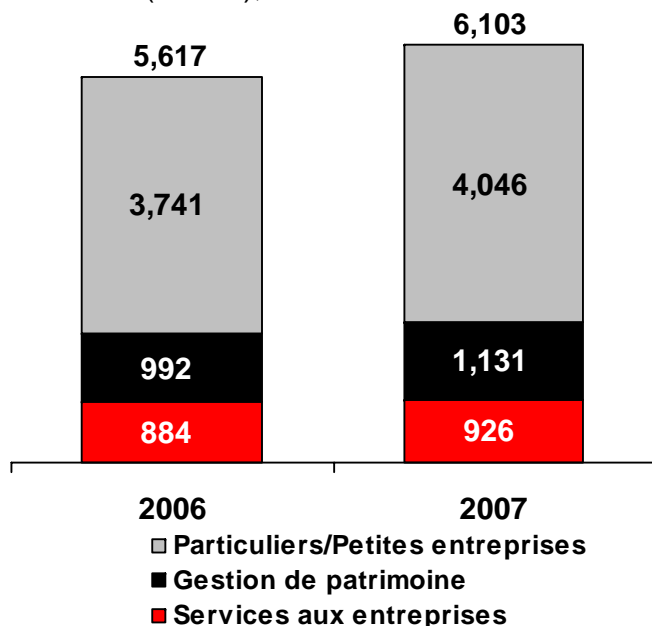
Revenu net T4/07 c. T3/07 : +11%

- + revenus en hausse de 5% (incluant les gains provenant de VISA)
- dépenses en hausse de 4% reflétant les initiatives de croissance :
 - frais liés aux acquisition
 - nouvelles succursales
 - frais de publicité et de technologie plus élevés

Réseau canadien

Croissance des revenus

revenus (BMEF), en millions \$



Revenus 2007 c. 2006 : +9 %

Particuliers et petites entreprises : +8 %

- + forte croissance de l'actif et des dépôts
- + frais de service et revenus liés aux cartes de crédit plus élevés

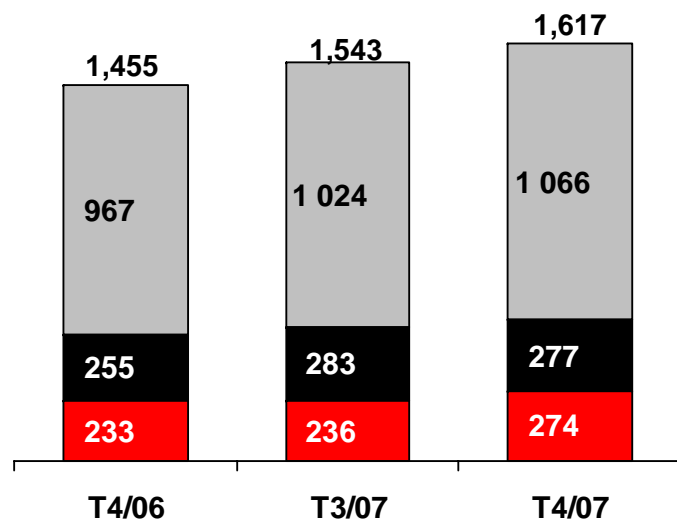
- en partie contrebalancés par une marge plus faible

Gestion de patrimoine : +14 %

- fonds communs +24 %
- courtage +10 %
- banque privée +13 %

Services aux entreprises : +5 %

- croissance de l'actif et des dépôts



Revenus T4/07 c. T3/07 : +5 %

Particuliers et petites entreprises : +4 %

- + gains provenant de VISA
- + solide croissance du crédit aux particuliers
- + comptes de dépôt de petites entreprises
- compression de la marge

Gestion de patrimoine : -2% services de courtage aux particuliers

Services aux entreprises : +16 % hausse du revenu lié aux dépôts

Forte hausse des parts de marché

Hausse d'une année sur l'autre

Prêts hypothécaires résidentiels	+15 points de base
Dépôts à terme de particuliers	+41 points de base
Total des dépôts de particuliers	+24 points de base
Fonds communs	+16 points de base

Données sur les parts de marché canadien en septembre 2007

Réseau canadien

Priorités pour 2008

- **Afficher une augmentation durable des revenus**
 - obtenir de nouveaux clients grâce à des acquisitions et à des partenariats
 - par ex. Cineplex/SCÈNE, LNH, AJLNH, LCF
 - nous appuyer sur la forte croissance de la gestion de patrimoine
 - miser sur notre plus grande équipe de vente
 - miser sur notre expertise concernant les petites entreprises
- **Accroître/améliorer nos ressources en termes de ventes et de distribution**
 - ouvrir de 20 à 25 nouvelles succursales
 - mettre à jour la plate-forme technologique pour les succursales

Maintenir la croissance des revenus et le levier d'exploitation favorable

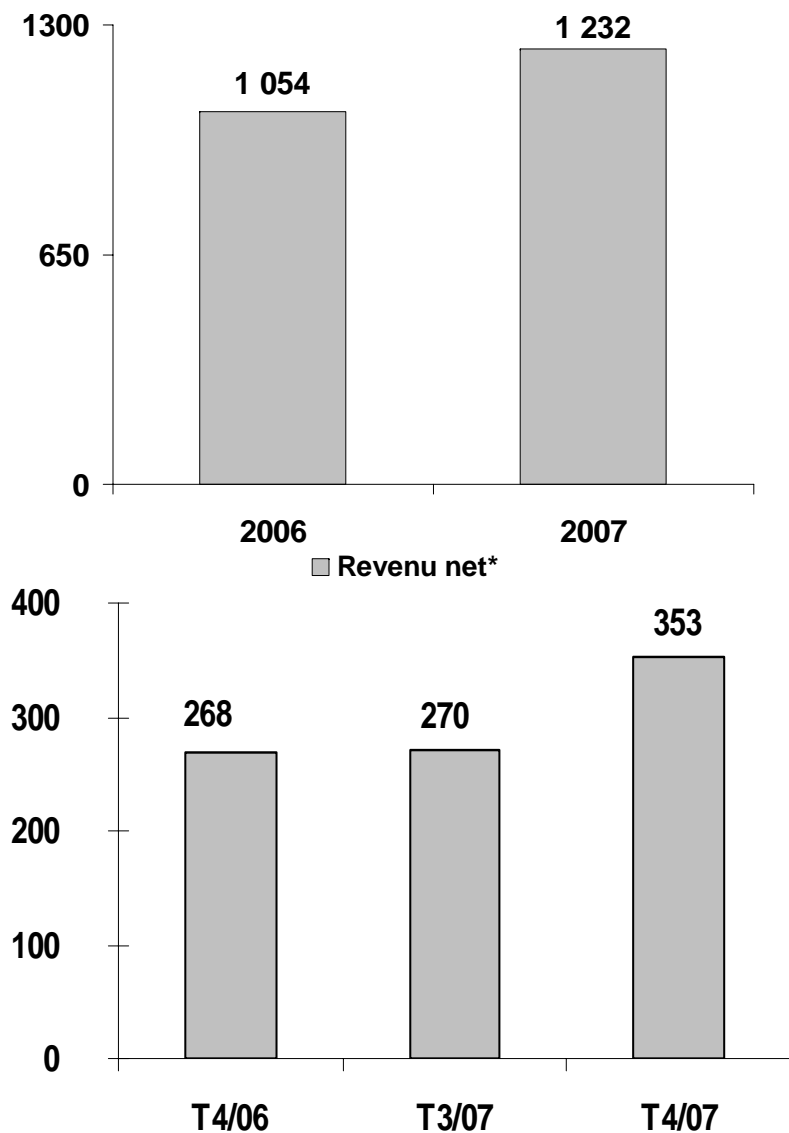
Opérations internationales

Rob Pitfield

Vice-président à la direction
Opérations internationales

Opérations internationales

Revenus records grâce à la croissance



Revenu net 2007 c. 2006 : +17%

- + revenus en hausse de 23%
- dépenses en hausse de 18% (en hausse de 15% en excluant le recouvrement de la TVA)
 - effet des acquisitions
 - croissance des activités, incluant les nouvelles succursales
 - hausse des frais liés aux cartes de crédit et à la publicité
- hausse des taxes, surtout au Mexique

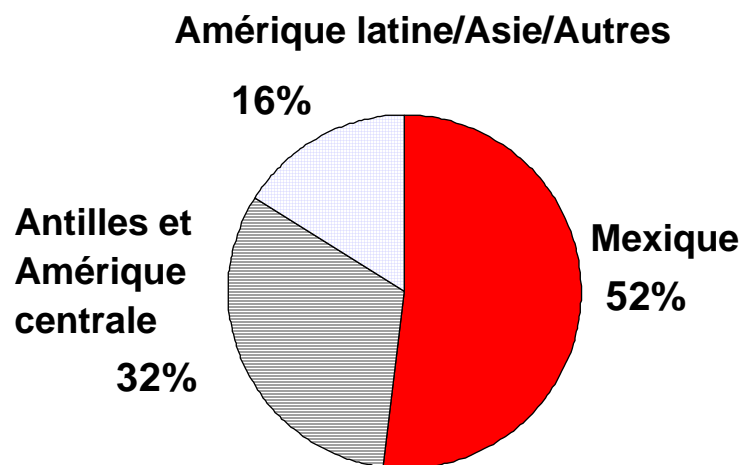
Revenu net T4/07 c. T3/07 : +31%

- + revenus en hausse de 14%
- dépenses en hausse 4%
 - initiatives de croissance des activités
 - hausses en partie contrebalancées par la baisse de la charge au titre des prestations constituées

Répartition de l'actif plus variée

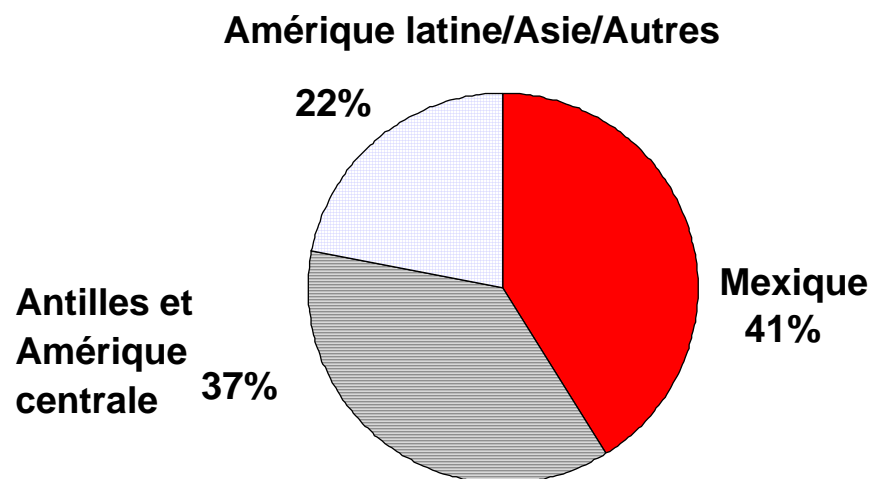
2006

Revenu net* - 1 054 millions \$



2007

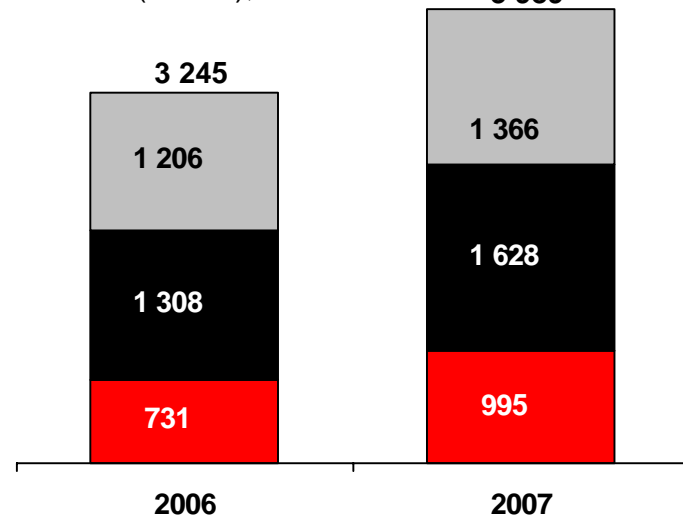
Revenu net* - 1 232 millions \$



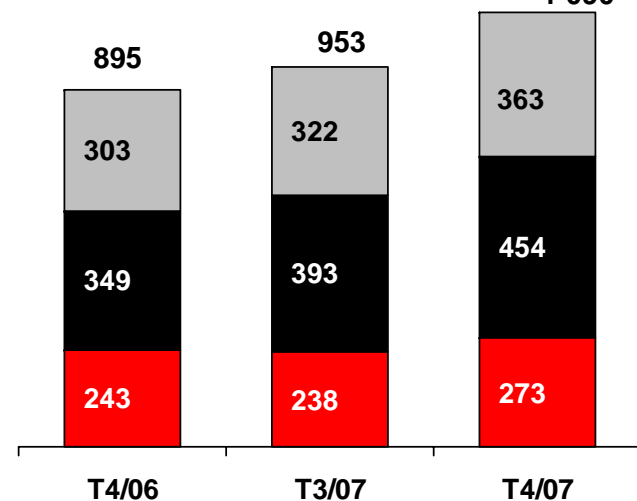
* revenant aux porteurs d'actions ordinaires

Opérations internationales – Hausse des revenus dans toutes les régions

revenus (BMEF), en millions \$



□ Mexique
 ■ Antilles et Amérique centrale
 ■ Amérique latine, Asie et Autres



Revenus 2007 c. 2006 : +23%

Mexique : +13%

+ forte croissance des prêts aux particuliers

- cartes de crédit +36%, prêts hypothécaires +34%

+ hausse des frais (25% courtage, 14% cartes de crédit)

Antilles et Amérique centrale : +25%

+ forte croissance de l'actif et des dépôts :

- 21% prêts commerciaux, 22% cartes de crédit, 18% prêts hypothécaires

+ hausse des frais (+35% cartes de crédit)

Amérique latine, Asie et Autres : +36%

+ effet pendant tout l'année des acquisitions au Pérou

Revenus T4/07 c. T3/07 : +14%

Mexique: +13%

+ forte croissance de l'actif sous-jacent et marge accrue

- cartes de crédit +11%, prêts hypothécaires +9%

+ hausse des gains sur valeurs et des revenus liés aux opérations

Antilles et Amérique centrale : +15%

+ hausse des revenus plus élevés, incluant les gains provenant de VISA

Amérique latine. Asie et Autres : +15%

+ croissance de l'Actif au Chili, au Pérou et en Asie

Opérations internationales

Priorités en 2007

- **Entraîner une croissance organique durable des revenus**
 - **nouveaux segments** – clientèle fortunée, crédit aux particuliers, petites entreprises
 - **élargir agressivement le réseau de distribution**
 - ajouter 140 nouvelles succursales, dont 100 au Mexique
 - étendre notre présence (centres de gestion de patrimoine) dans les Antilles et en Amérique latine
- **Saisir d'autres occasions d'acquisitions**
 - **Services bancaires aux particuliers et aux entreprises, assurances, gestion du patrimoine, crédit aux particuliers**

Entraîner une croissance des revenus et un levier d'exploitation favorable



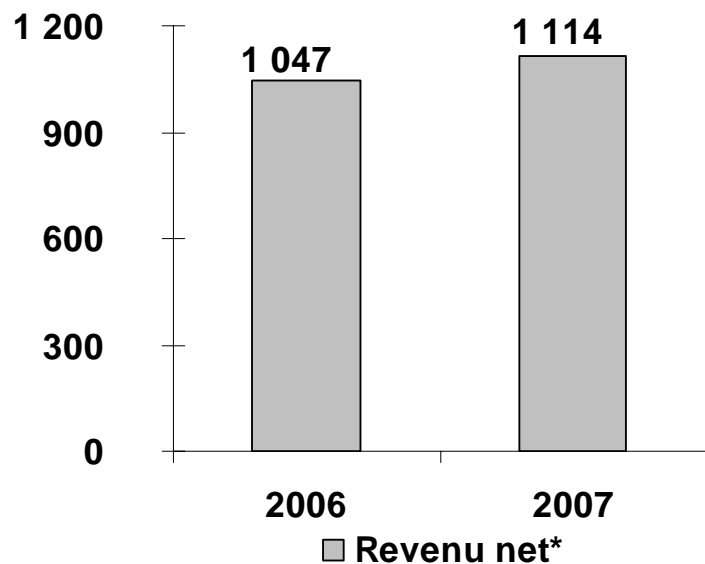
Scotia Capitaux

John Schumacher

Co-chef
Scotia Capitaux

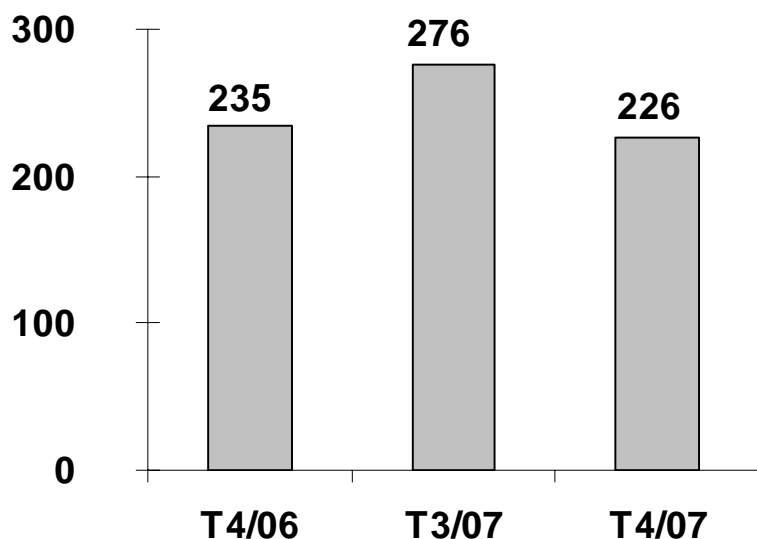
Scotia Capitaux

Revenu net record en 2007



Revenu net 2007 c. 2006 : +6%

- + hausse des revenus de 3%
- + recouvrement de pertes sur prêts
- hausse des dépenses de 6%
 - hausse de la rémunération liée au rendement
 - technologie, embauche de spécialistes



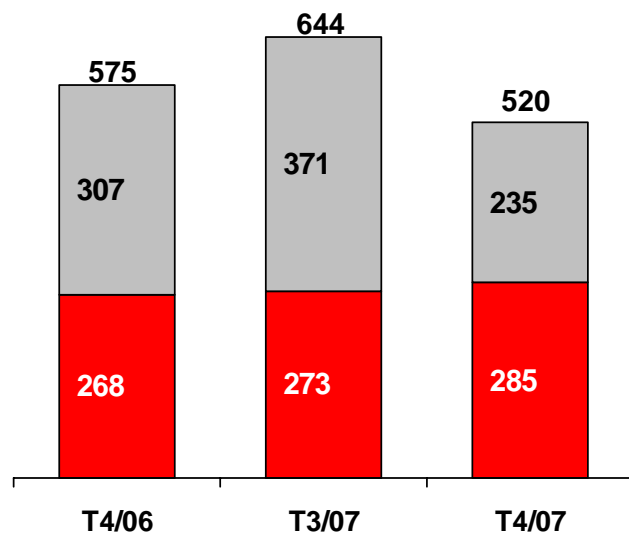
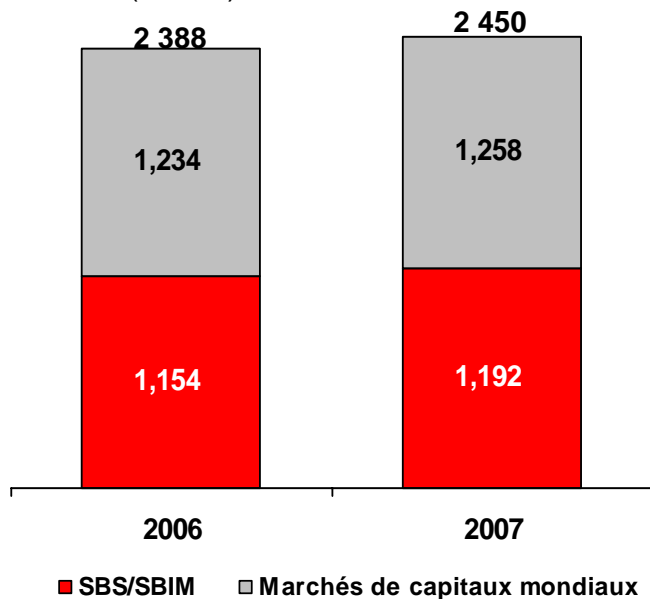
Revenu net T4/07 c. T3/07 : (18)%

- baisse des revenus de 124 M\$
 - revenu d'intérêt net : hausse de 133 M\$
 - + hausse du revenu de dividende exonéré d'impôt
 - autres revenus : baisse de 257 M\$
 - baisse des opérations sur produits dérivés
 - pertes liées aux instruments de crédit structuré
- + baisse des dépenses de 42 M\$
 - baisse de la rémunération liée au rendement
- + stabilité des recouvrements nets de pertes sur prêts

Scotia Capitaux

Hausse des revenus en 2007

revenus (BMEF), en millions \$



Revenus 2007 c. 2006 : +3%

Marchés de capitaux mondiaux : +2%

+ solides résultats des produits dérivés, titres à revenu fixe, métaux précieux et taux de change neutralisés par la baisse pour la négociation d'actions

Serv. banc. aux sociétés/Serv. banc. d'investissement mondiaux (SBS/SBIM) : +3%

+ hausse des recouvrement d'intérêts, fusions et acquisitions, revenus liés aux nouvelles émissions

+ hausse des prêts et AB de 22%, en partie atténuée par l'affaiblissement des écarts

Revenus T4/07 c. T3/07 : (19)%

Marchés de capitaux mondiaux : -136 M\$

+ gain de 43 M\$ réalisé à la vente des activités d'indices obligataires

- pertes liées à des instruments de crédit structuré (135) M\$

- Baisse des revenus sous-jacents par rapport aux résultats records du T3

SBS/SBIM : +4%

+ hausse des gains sur valeur aux États-Unis et en Europe

- baisse des frais de crédit et de banque d'investissement

Scotia Capitaux

Priorités en 2008

- **Entraîner une croissance durable des revenus**
 - Miser sur le **potentiel de l'ALENA**
 - Augmenter les parts de marché par l'intermédiaire d'autres gestionnaires d'actifs
 - Élargir la couverture de la clientèle de façon globale dans certains secteurs sélectionnés
 - par ex. **l'énergie, les mines**
 - Augmenter la participation au **financement d'infrastructure**
 - Élargir le partenariat avec Opérations internationales
- **Continuer de gérer le risque de crédit avec prudence**

Croissance soutenue du revenu net et RCP élevé



Revue des aspects liés au risque

Brian Porter

Chef, Risque de la Banque Scotia

Aperçu du risque

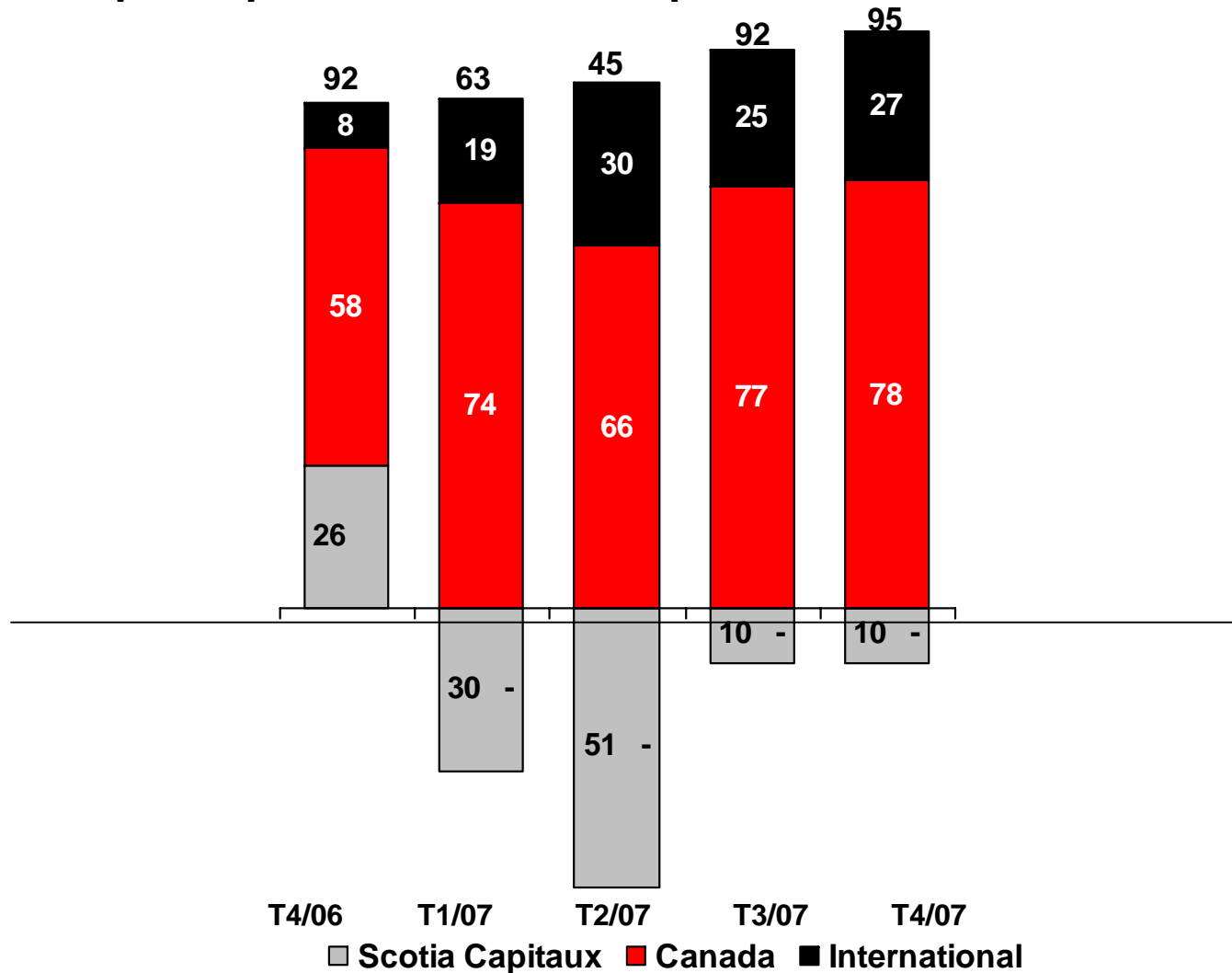
- **Qualité du crédit stable**
 - Pertes liées au crédit neutres T4 c.T3
 - Tendence neutre au chapitre des prêts douteux (montant net)

- **Risque du marché bien contrôlé**

- **Catégories d'actif en fonction des priorités actuelles**
 - Faibles expositions

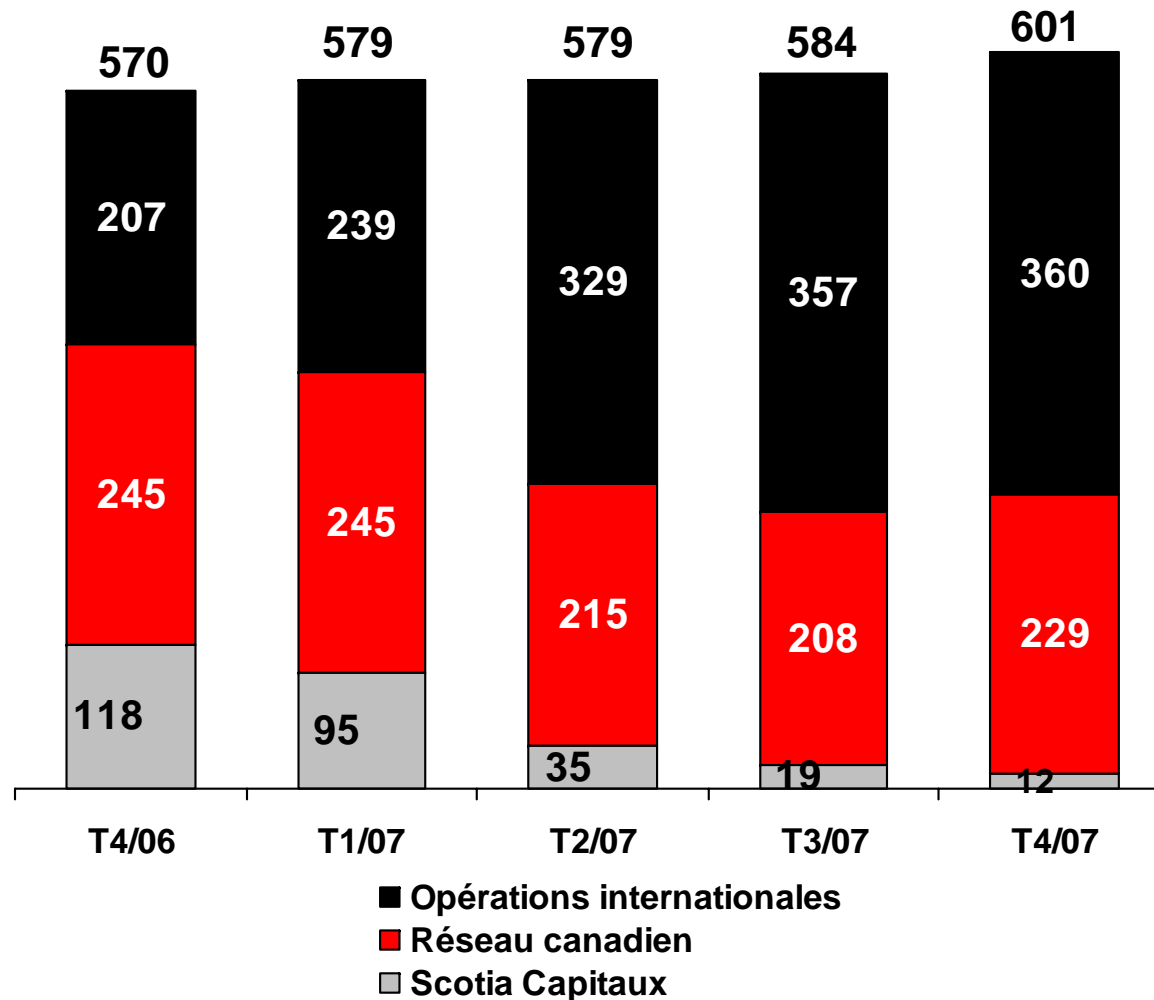
Pertes liées au crédit neutres T4 c. T3

Provisions spécifiques concernant les pertes liées au crédit (en millions \$)



Tendance neutre au chapitre des prêts douteux (montant net)

Prêts douteux (montant net)
(en millions \$)

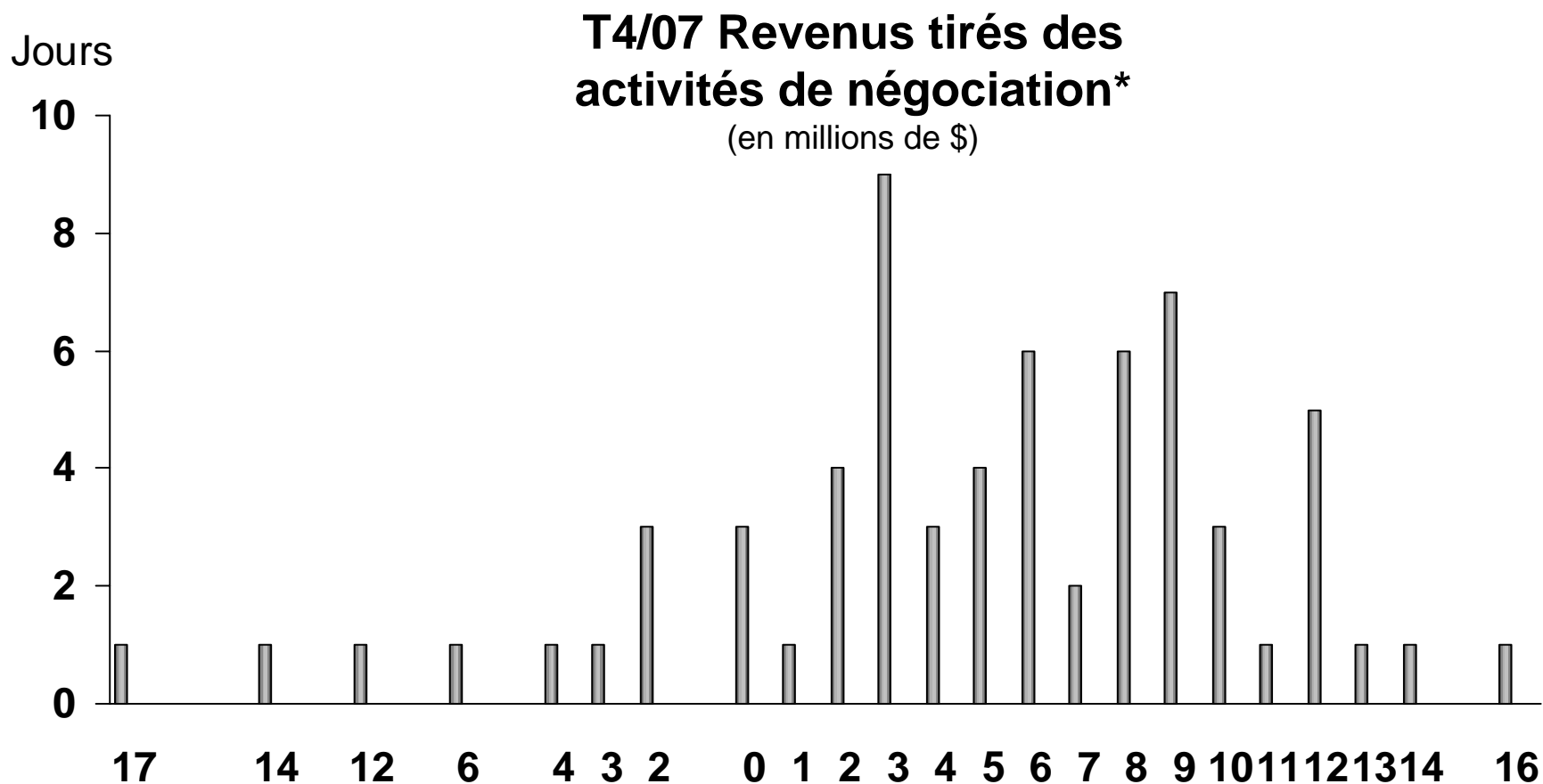


VaR moyenne par facteur de risque

VaR quotidienne moyenne par facteur de risque (en millions de dollars)
Moyenne pour les trimestres

<u>Facteur de risque</u>	<u>T4/07</u>	<u>T3/07</u>	<u>T4/06</u>
Taux d'intérêt	9,2	9,0	7,4
Actions	6,1	8,7	5,9
Change et marchandises	3,9	3,3	1,3
Effet de la diversification	(6,0)	(5,4)	(4,5)
À l'échelle de la Banque	13,2	15,6	10,1

Revenus de négociation



- Résultats positifs sur plus de 91% au T4/07 comparativement à 86% au T3/07
- Nombre de jours de perte de négociation supérieur à la VaR le 7 août

* Excluant une perte de 115 millions de \$ liée à la consolidation d'un fonds multicédant parrainé par la Banque

Catégories d'actif en fonction des priorités actuelles

<u>Catégorie d'actif</u>	<u>Commentaires</u>
Exposition aux prêts hypothécaires à risque élevé aux États-Unis	<ul style="list-style-type: none"> • aucune exposition directe • très faible exposition indirecte
Effets de commerce adossés à des créances émis par des établissements non bancaires au Canada	<ul style="list-style-type: none"> • la juste valeur des titres est de 323 M\$, dont 187 M\$ liés à la Proposition de Montréal • certains titres ont reculé de 20% • d'autres titres n'ont pas perdu de valeur en raison d'une restructuration planifiée, de la nature des actifs inclus ou de leur acquisition à leur juste valeur dans le cadre de l'achat de la Banque Dundee du Canada • facilités de liquidité offertes aux fonds multicédants totalisant 570 M\$, dont 370 M\$ liés à la Proposition de Montréal • décaissements totalisant 88 M\$
Fonds multicédants parrainés par la Banque	<ul style="list-style-type: none"> • les effets de commerce en circulation détenus dans des fonds multicédants hors bilan totalisaient 14,5 G\$ • les fonds multicédants d'effets de commerce détiennent principalement des actifs traditionnels • très faible exposition au secteur des prêts hypothécaires à risque élevé aux États-Unis • très faible quantité d'effets de commerce • les actifs des fonds multicédants inscrits aux états financiers constituent des instruments de crédit structuré de très bonne qualité • le risque est entièrement couvert et géré dans le cadre de la politique de gestion du risque de négociation de la Banque
Obligations de type CDO et CLO	<ul style="list-style-type: none"> • investissements totalisant 1,2 milliard et dont la majorité est hautement coté; incluant des placements de 516M\$ acquis à leur juste valeur marchande dans le cadre de l'acquisition de la Banque Dundee du Canada • Scotia Capitaux négocie des CDO synthétiques
Véhicules de placement structuré	<ul style="list-style-type: none"> • la juste valeur des titres est de 125 M\$ • nous ne parrainons, ni ne gérons, ni ne fournissons de soutien en matière de liquidité concernant les véhicules de placement structuré
Engagements de prise ferme liés à des prises de contrôle par emprunt	<ul style="list-style-type: none"> • 200 M\$ • aucune cause d'inquiétude
Exposition aux fonds de couverture	<ul style="list-style-type: none"> • la majorité des activités sont garanties par nantissement • aucune émission de crédit avec des contreparties

Objectifs pour 2008

Rick Waugh
Président et chef de la direction

Objectifs pour 2008

- Croissance du BPA : 7-12 %
- RCP : 20-23 %
- Ratio de productivité – moins de 57 %
- Maintien de solides coefficients de capital



Annexe

Points saillants du T4/07

	<u>Avant impôts</u> M\$	<u>Après impôts</u> M\$	<u>Effet sur le BPA</u> <u>(cents)</u>	<u>Secteurs d'activités touchés</u>
Gains liés à la restructuration globale de VISA	202	163	16	Can.: 111 Int.: 91
Gain réalisé à la vente des activités d'indices obligataires	43	35	3	SC
Pertes liées aux instruments de crédit structuré	(191)	(133)	(13)	SC: 135 Autre: 56
Normes comptables visant les instruments financiers	(39)	(24)	(2)	Tous
Impôts	-	(50)	(5)	Autre
Change c. T3/07	(55)	(37)	(4)	Tous

Incidence supérieure des acquisitions

Impact sur les revenus (en millions \$)	<u>2007</u>	<u>2006</u>
Revenu d'intérêts net	464 \$	173 \$
Autres revenus	263	118
Frais autres que d'intérêts	(416)	(191)
Divers (net d'impôt)	(117)	(46)
Revenu net	194	54
Bénéfice par action (dilué)	0,19 \$	0,05 \$

Les acquisitions incluent :

Réseau canadien : Maple Trust et Travelers Leasing Corporation

Opérations internationales : Costa Rica, République dominicaine, Jamaïque, Pérou, Thaïlande

Effet des taux de change sur les bénéfices

Impact (en millions \$)	<u>T4/07 c.</u> <u>T3/07</u>	<u>T4/07 c.</u> <u>T4/06</u>	<u>2007 c.</u> <u>2006</u>
Revenus	(87)	(136)	(199)
Frais autres que d'intérêts	30	52	77
Revenu net	(37)	(53)	(82)
BPA (dilué)	(4) cents	(5) cents	(8) cents

Cours au
comptant

Taux de change moyen

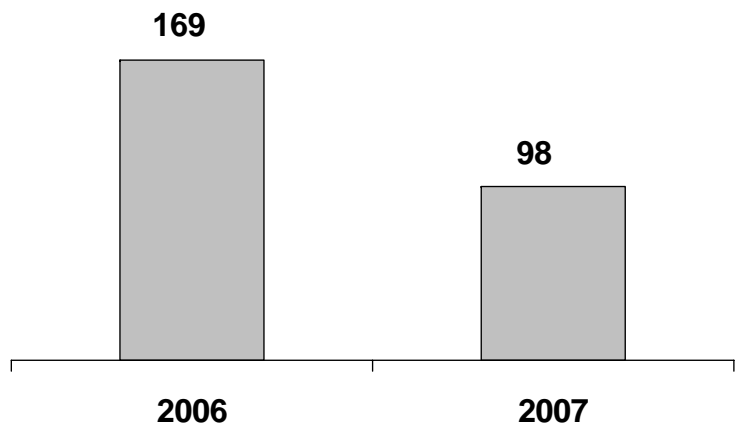
<u>31 oct.</u>		<u>2007</u>	<u>2006</u>	<u>T4/07</u>	<u>T3/07</u>	<u>T4/06</u>
1,06	Dollar US/dollar can.	0,91	0,88	0,98	0,93	0,89
11,27	Peso mexicain/dollar canadien	9,97	9,54	10,79	10,07	9,74

Scotiabank Mexico

<u>Contribution de Scotiabank Mexico (M \$)</u>	<u>2007</u>	<u>2006</u>	<u>T4/07</u>	<u>T3/07</u>
Revenu net en pesos, excluant l'inflation	4 358	5 008	1 391	927
Taux de change MXP/CAD	10,0	9,5	10,5	10,1
Revenu net en CAD, excluant l'inflation	437 \$	525 \$	132 \$	92 \$
Participation de la Banque Scotia (97%)	425 \$	511 \$	128 \$	89 \$
Rajustements en fonction des PCGR canadiens et des acquisitions	36 \$	21 \$	(19) \$	11 \$
Contribution totale en CAD*	461 \$	532 \$	109 \$	100 \$
Exclusion du recouvrement de la TVA		481 \$		

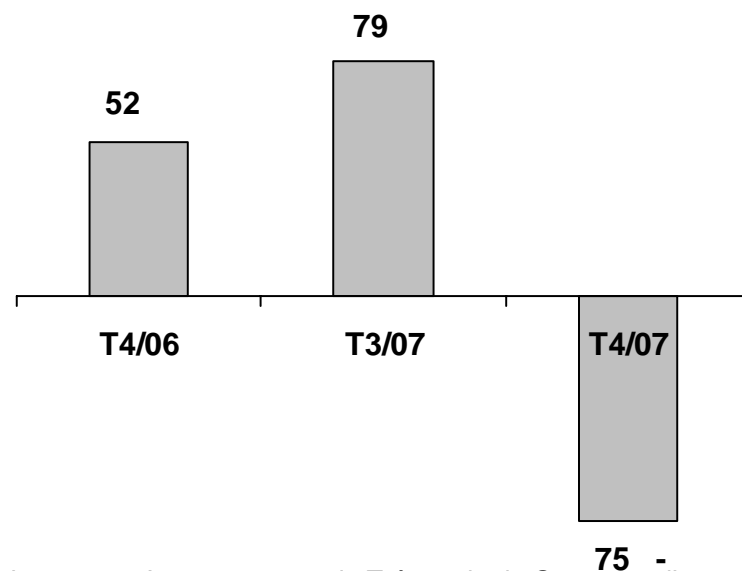
Bénéfices pour le secteur Autres

revenu net revenant aux porteurs d'actions ordinaires, en millions \$



Revenu net 2007 c. 2006 : (42) %

- + hausse des gains sur valeurs
- effets des normes comptables visant les instruments financiers
- dépenses en hausse de 51 M\$
- réduction de 35 M\$ de la provision générale



Revenu net T4/07 c. T3/07 : (100) %+

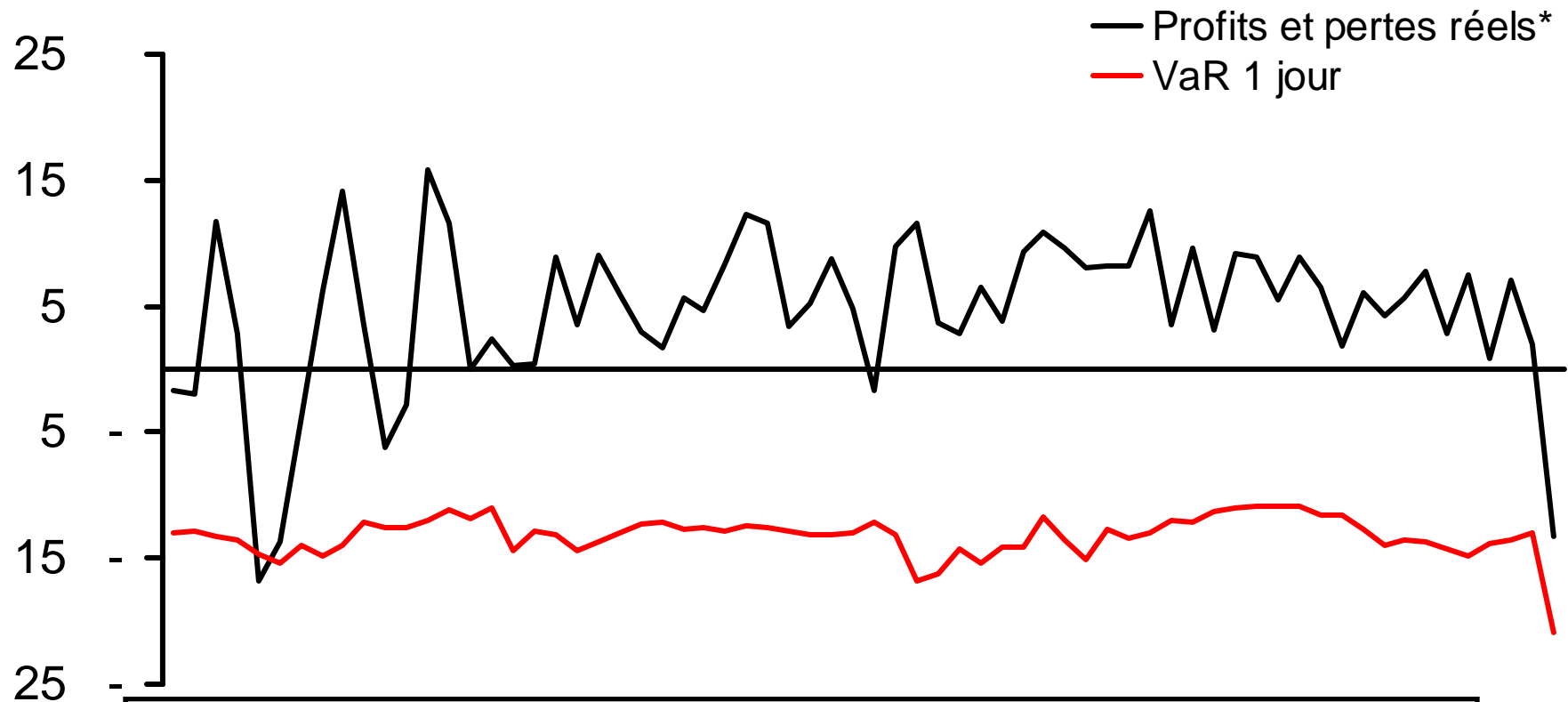
- effets des normes comptables visant les instruments financiers
- dépréciation de 56 M\$ des instruments de crédit structuré
- dépenses en hausse de 23 M\$
- impôts plus élevés
- + hausse des gains sur valeur, à l'exclusion des dépréciations enregistrées

Le secteur Autres regroupe la Trésorerie du Groupe et d'autres éléments se rapportant au siège social qui ne sont pas attribués à un secteur d'activité

Résultats de négociation et VaR 1 jour à l'exception d'un jour

(en millions \$)

Du 1^{er} août 2007 au 31 octobre 2007

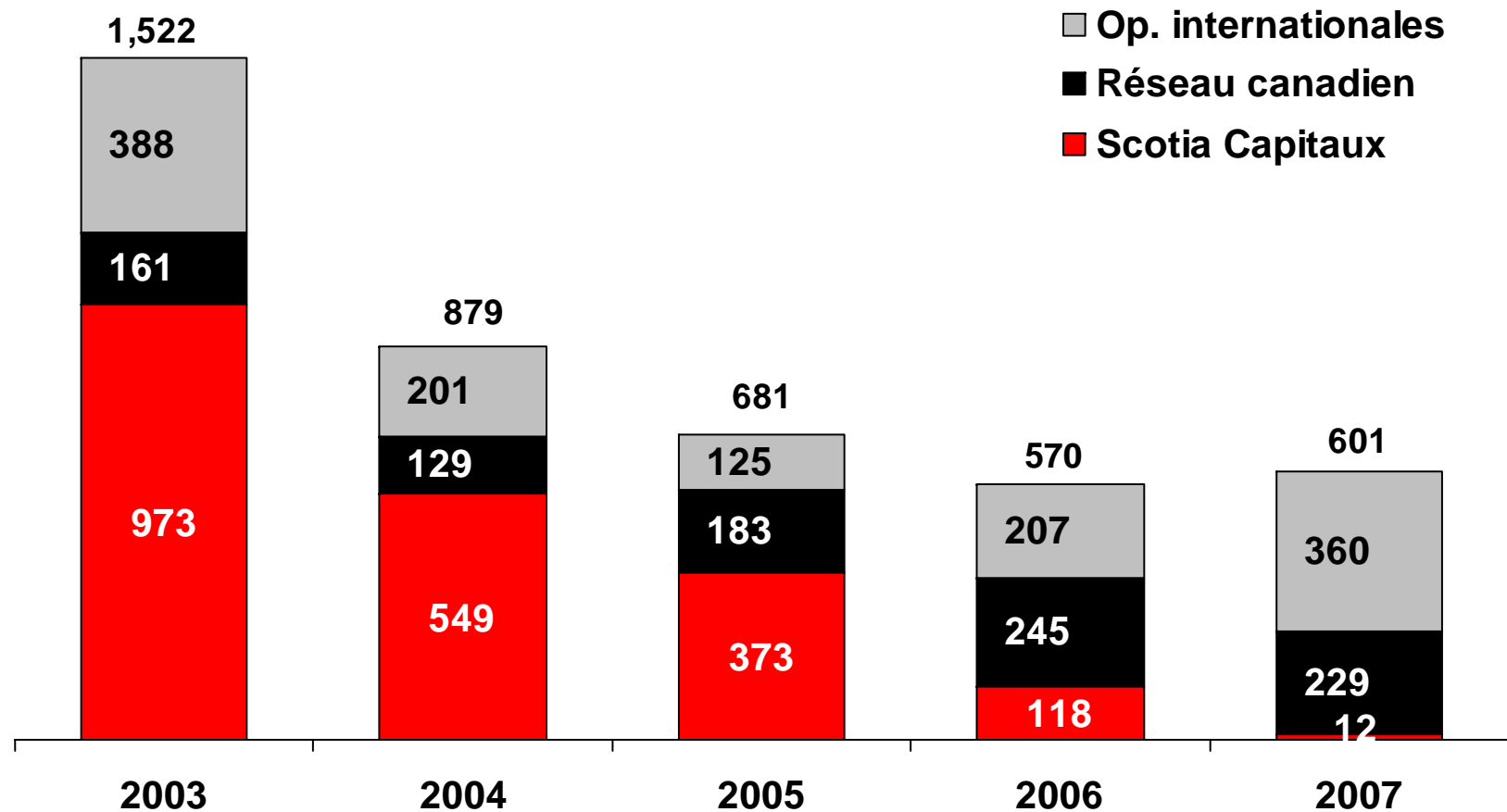


▪ VaR moyenne sur un jour au T4/07 : 13,2 M\$ c. 15,6 M\$ au T3/07

* Excluant une perte de 115 millions de \$ liée à la consolidation d'un fonds multicédant parrainé par la Banque

Tendance positive au chapitre des prêts douteux (montant net)

en millions \$



* après provisions spécifiques

Gains non matérialisés sur valeurs appréciables

(en millions \$)

	T4/07	T3/07	T4/06
Créances marchés émergents	530	527	658
Titres à revenu fixe	(14)	(103)	(88)
Actions	456	536	521
	972	960	1,091