



**Présentation à l'intention des  
investisseurs  
Premier trimestre de 2006**

**3 mars 2006**

# Déclarations prévisionnelles

---

Le présent document contient des déclarations prévisionnelles qui sont énoncées sous réserve des règles d'exonération de la Private Securities Litigation Reform Act, loi américaine de 1995. Ces déclarations comprennent notamment des observations concernant nos objectifs, nos stratégies, nos attentes à l'égard des résultats (y compris en ce qui concerne la gestion des risques) ou les perspectives relatives à notre exploitation ou aux économies canadienne, américaine et mondiale. On peut aisément repérer les déclarations prévisionnelles en relevant des termes et expressions tels que «croire», «prévoir», «anticiper», «avoir l'intention de», «estimer», «peut augmenter», «peut fluctuer», de même que d'autres expressions semblables utilisant des verbes au futur ou au conditionnel, par exemple «sera», «devrait», «pourrait» et «voudrait».

De par leur nature, les déclarations prévisionnelles comportent des hypothèses, des risques et des incertitudes, d'ordre général et particulier. Les prévisions et autres déclarations prévisionnelles risquent de se révéler inexactes. La Banque conseille aux lecteurs de ne pas se fier indûment à ces déclarations, étant donné que les résultats réels pourraient différer sensiblement des estimations ou intentions exprimées dans ces déclarations prévisionnelles, en raison d'un certain nombre de facteurs. Ces facteurs comprennent notamment la conjoncture économique et les activités des marchés financiers au Canada et dans le monde, les fluctuations de taux d'intérêt et de change, les liquidités, l'incidence des modifications apportées à la politique monétaire, l'évolution de la législation et de la réglementation au Canada et dans le monde, l'exactitude et l'intégralité des informations obtenues par la Banque des clients et des contreparties, l'élaboration et le lancement de nouveaux produits et services, la capacité de la Banque à effectuer et à intégrer l'acquisition d'entreprises, la capacité de la Banque à recruter et à conserver des membres clés de la direction, la participation de tiers dans la prestation de composantes destinées à l'infrastructure commerciale de la Banque, les changements imprévus des habitudes de consommation et d'épargne des consommateurs, les progrès technologiques, les regroupements dans le secteur des services financiers canadien, les modifications sur le plan fiscal, la concurrence, les poursuites intentées contre la Banque, les enquêtes menées par des autorités de réglementation, les événements fortuits tels les séismes, les répercussions de conflits ou d'autres événements sur la scène internationale, y compris les actes de terrorisme et la lutte au terrorisme, et l'anticipation et la gestion par la Banque des risques découlant de ce qui précède. Une part importante des activités de la Banque consiste à consentir des prêts ou à engager ses ressources d'autres manières en faveur de grandes sociétés ou industries ou dans certains pays ou régions du monde.

# Déclarations prévisionnelles (suite)

---

Des événements imprévisibles touchant ces emprunteurs, ces industries ou ces pays peuvent avoir des conséquences préjudiciables sur les résultats financiers, les activités, la situation financière ou les liquidités de la Banque. Ces facteurs, dont la liste qui précède n'est pas exhaustive, peuvent entraîner une divergence sensible des résultats de la Banque par rapport aux résultats envisagés dans les déclarations prospectives.

La Banque tient à souligner que la liste de facteurs qui précède n'est pas exhaustive. Les investisseurs et les autres personnes qui se fient à des déclarations prévisionnelles pour prendre des décisions à l'égard de la Banque doivent tenir soigneusement compte de ces facteurs, ainsi que d'autres incertitudes et éventualités, et de l'incertitude inhérente aux déclarations prévisionnelles. La Banque ne s'engage pas à mettre à jour les déclarations prévisionnelles, verbales ou écrites, qui peuvent être faites, à l'occasion, par elle-même ou en son nom.



# Points saillants des résultats

Rick Waugh  
Président et chef de la direction

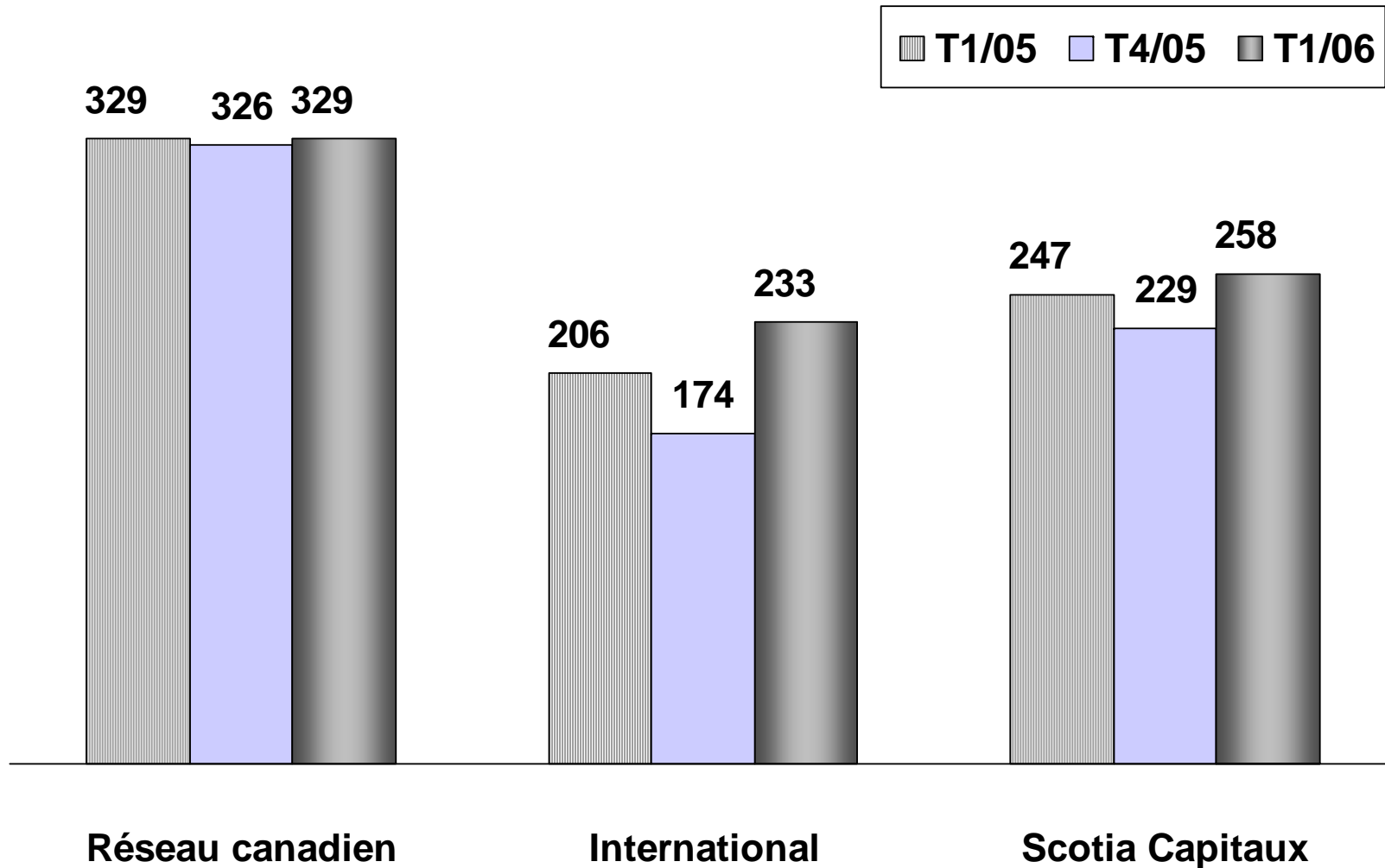
# L'exercice s'amorce avec des résultats records

---

- **Résultats records**
  - BPA : 0,84 \$ c. 0,77 \$ pour l'exercice précédent
  - RCP : 21,6 % c. 21,0 % pour l'exercice précédent
- **Revenus bien diversifiés entre les divers secteurs d'activité**
- **Qualité du crédit stable**
- **Solides coefficients de capital**
  - Capital-actions ordinaire : 9,0 %

# Bonne croissance pour tous les secteurs d'activité

revenu net disponible aux porteurs d'actions ordinaires, en millions \$



# Les objectifs de rendement pour 2006 sont atteints

---

	<u>T1/06</u>		<u>Objectif</u>
<b>BPA</b>	<b>21,6 %</b>	<b>c.</b>	<b>18-22 %</b>
<b>Croissance du BPA</b>	<b>9 %</b>	<b>c.</b>	<b>5-10 %</b>
<b>Productivité</b>	<b>55,2%</b>	<b>c.</b>	<b>&lt;58 %</b>

# Revue des résultats

Luc Vanneste

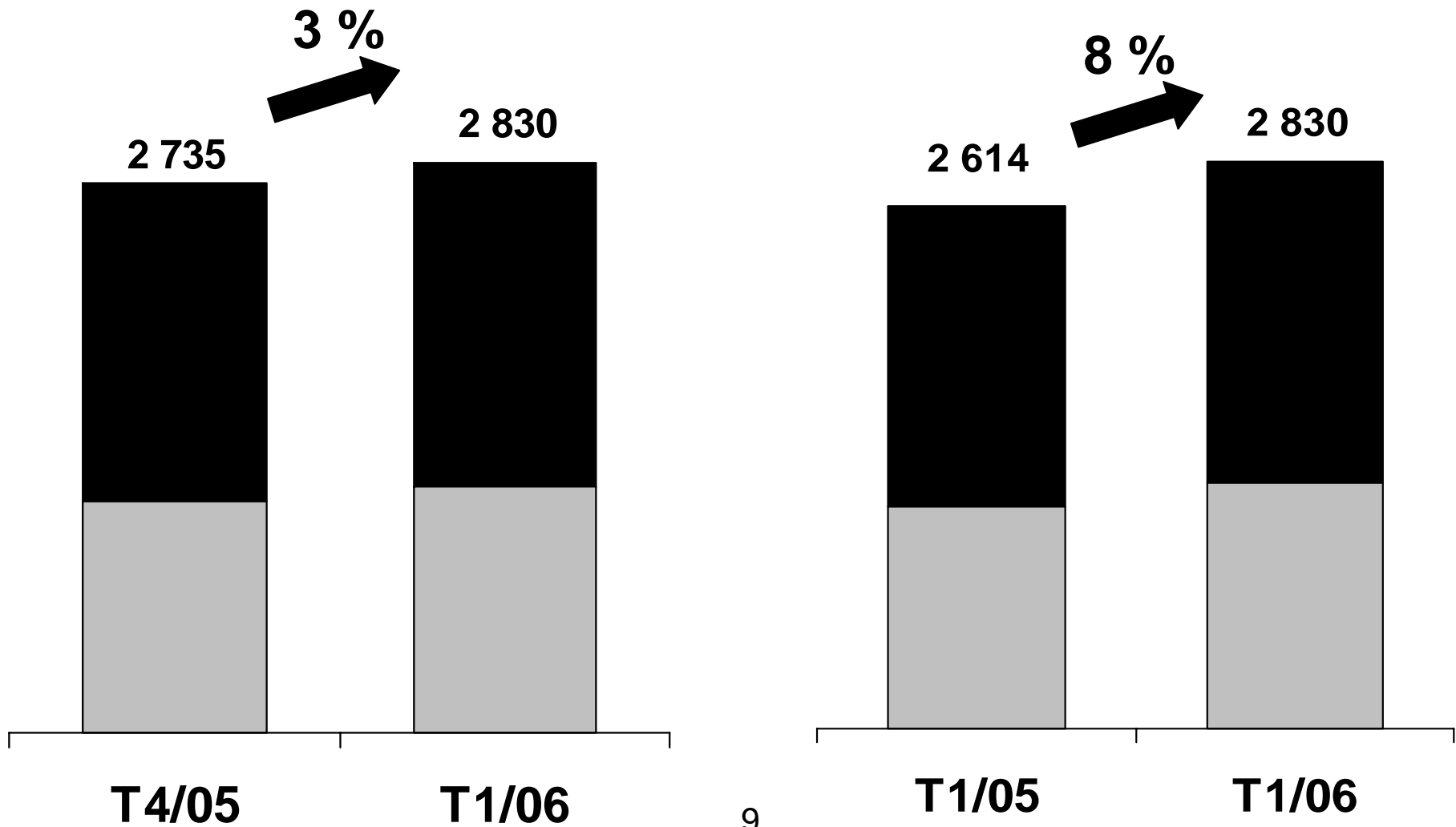
Vice-président principal à la direction et  
chef des affaires financières



# Croissance des revenus

en millions \$, BMEF

■ Revenu d'intérêts net (BMEF)  
 □ Autres revenus



# Les marges demeurent inchangées par rapport au T4/05

---

	<u>T1/06</u>	<u>c. T4/05</u>	<u>c. T1/05</u>
<b>Marge nette sur intérêts</b>	<b>1,97 %</b>	-	<b>(3) p.b.</b>
Marge - monnaie canadienne		1	2
Marge - monnaies étrangères		(1)	(5)
		-	<b>(3) p.b.</b>



# Forte croissance des autres revenus – grâce aux revenus de négociation records

en millions \$

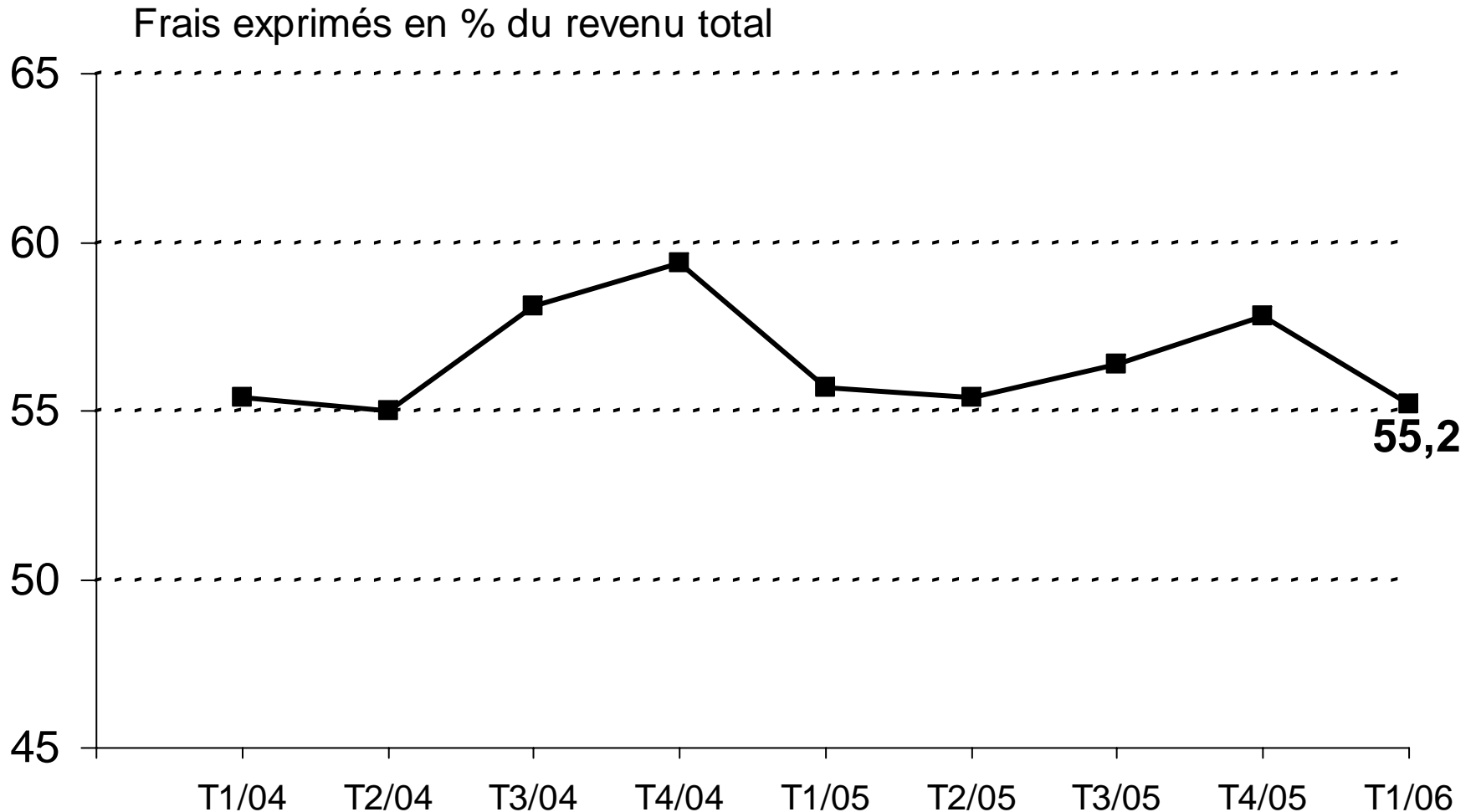
<u>Variation T1/06 c. T4/05</u>			<u>Variation T1/06 c. T1/05</u>	
<u>\$</u>	<u>%</u>		<u>\$</u>	<u>%</u>
75	6	<b>Actif sous-jacent</b>	125	11
(4)		Effet de l'appréciation du CAD	(11)	
<b>71</b>	<b>6</b>	<b>Tel que déclaré</b>	<b>114</b>	<b>10</b>
117		Revenus de négociation	33	
(15)		Gains nets sur valeurs	32	
8		Services de dépôts et de paiements	21	
5		Courtage de détail	17	
6		Fonds communs de placement	14	
8		Revenus sur cartes de crédit	13	
-		Commissions de crédit	(5)	
(6)		Revenus de titrisation	(6)	
(17)		Commissions de prise ferme et autres	(30)	
(35)		Autres	25	
<b>71</b>	<b>6</b>		<b>114</b>	<b>10</b>

# Dépenses bien contrôlées

en millions \$

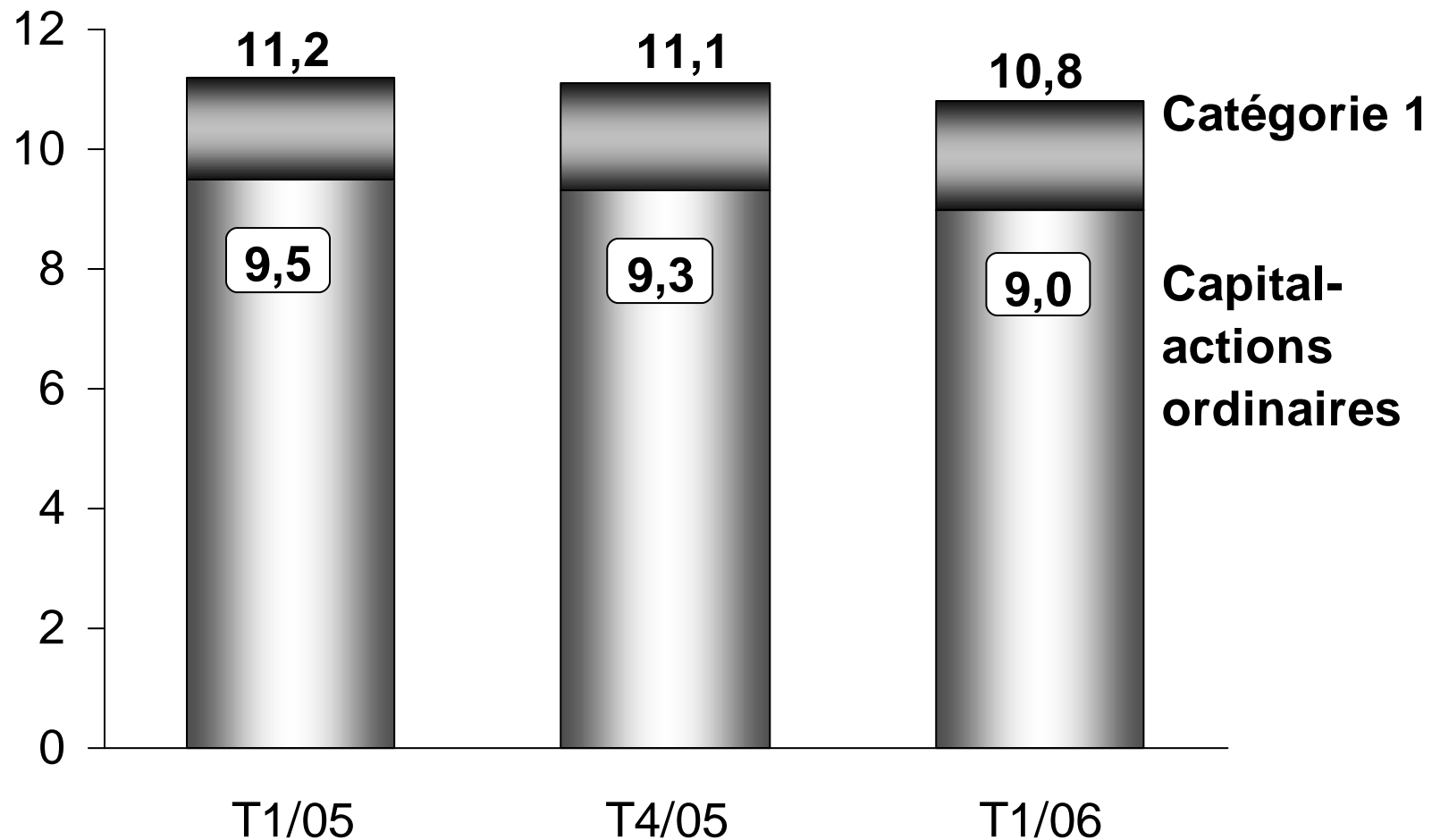
<u>Variation T1/06 c. T4/05</u>			<u>Variation T1/06 c. T1/05</u>	
<u>\$</u>	<u>%</u>		<u>\$</u>	<u>%</u>
(9)	(1)	<b>Actif sous-jacent</b>	<b>118</b>	<b>8</b>
(8)		Effet de l'appréciation du CAD	(13)	
<b>(17)</b>	<b>(1)</b>	<b>Tel que déclaré</b>	<b>105</b>	<b>7</b>
(17)		Salaires	24	
19		Pension et avantages sociaux	24	
71		Rémunération liée au rendement	16	
(21)		Locaux et technologie	8	
(34)		Publicité et développement des affaires	4	
(35)		Autres	29	
<b>(17)</b>	<b>(1)</b>		<b>105</b>	<b>7</b>

# Toujours chef de file en termes de productivité



# Très bons coefficients de capital

% de l'actif rajusté en fonction du risque



# Gains sur valeurs non matérialisés appréciables

en millions \$

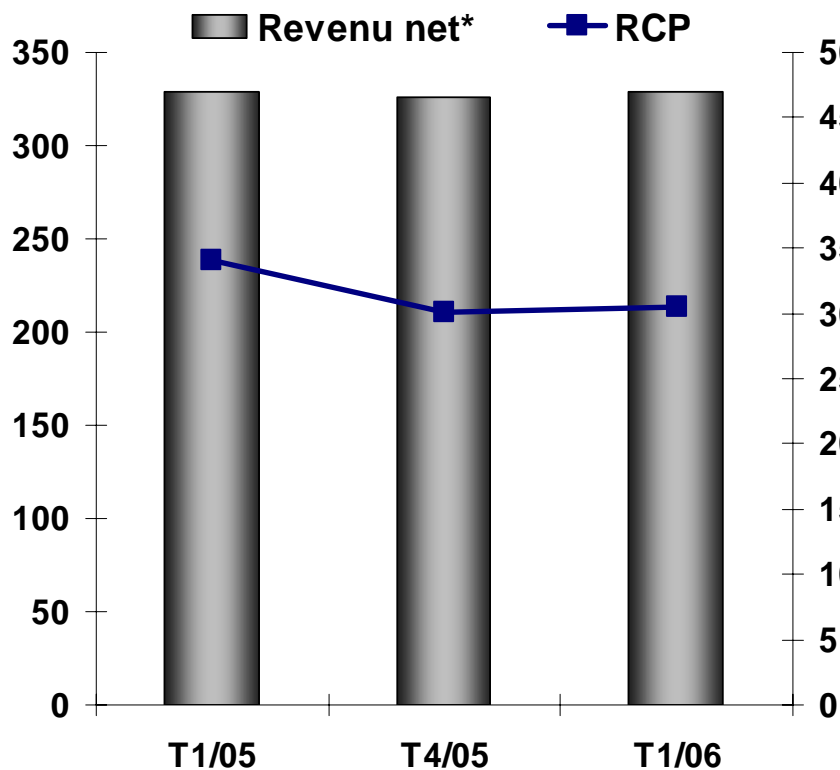
	<b>T1/06</b>	<b>T4/05</b>	<b>T1/05</b>
- Titres d'emprunt de marchés naissants	598	574	575
- Titres à revenu fixe	(46)	(38)	45
- Actions	538	499	554
	<b>1 090</b>	<b>1 035</b>	<b>1 174</b>

# Résultats par secteur d'activité



# Réseau canadien – Progression de l'actif du secteur des services aux particuliers

en millions \$

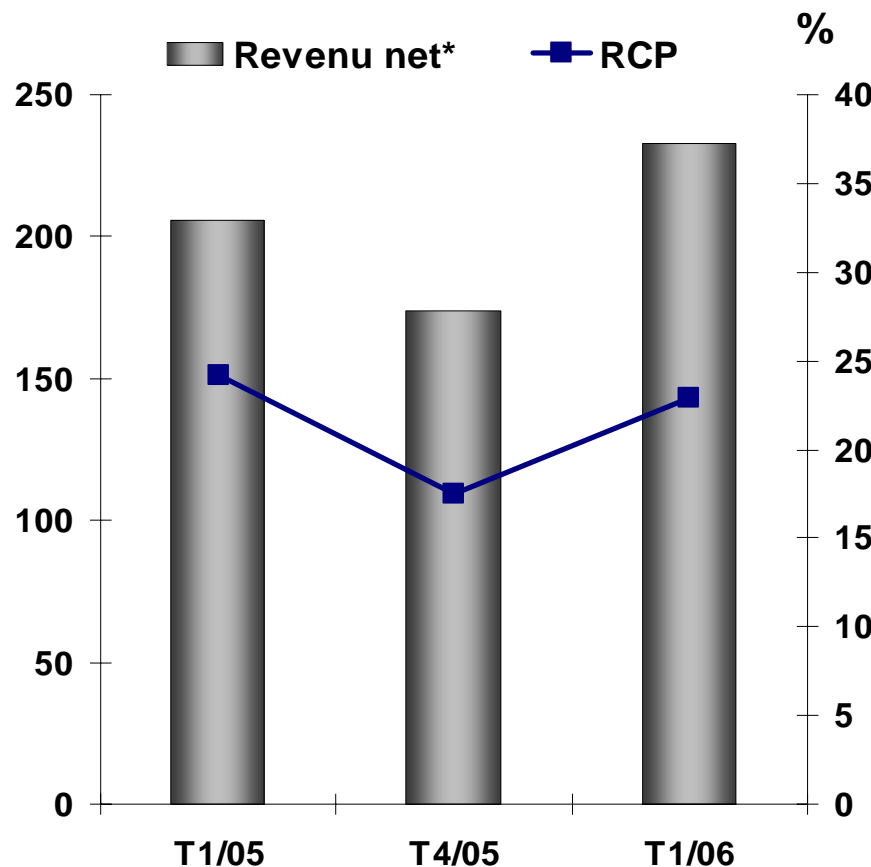


- Revenu net : 329 millions \$
- RCP : 30,5 %
- Revenus en hausse de 3 % par rapport au T1/05 et de 2% par rapport au T4/05
  - actif, segment particuliers : + 10 % c. T1/05
  - affaiblissement des marges sur intérêts
  - revenus en hausse pour Gestion de patrimoine
- Frais
  - rémunération liée au rendement : + 6 % c. T1/05
  - baisse de 4 % c. T4/05; recul saisonnier dans plusieurs secteurs
- Provisions pour pertes sur prêts
  - en baisse pour prêts commerciaux

\* revenu net revenant aux porteurs d'actions ordinaires

# International – très bons résultats

en millions \$

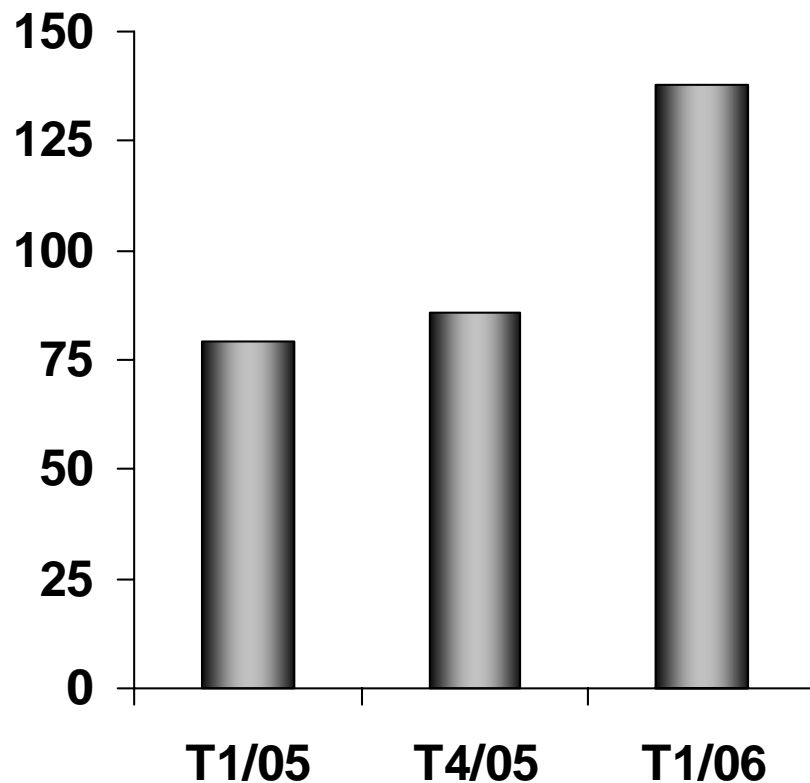


- **Revenu net : 233 millions \$**
  - hausse de 13 % c. T1/05 et de 34 % c. T4/05
  - forte croissance de l'actif : + 8 % c. T1/05
- **RCP : 22,9 %**
- **Hausse des revenus**
  - hausse de 16 % c. T1/05 et de 5 % c. T4/05
- **Expenses:**
  - hausse de 17 % c. T1/05; baisse de 7 % c. T4/05
- **Légère hausse des provisions**
  - hausse de 20 M\$ c. T1/05 et de 11 M\$ c. T4/05

\* revenu net revenant aux porteurs d'actions ordinaires

# Grupo Scotiabank – contribution record

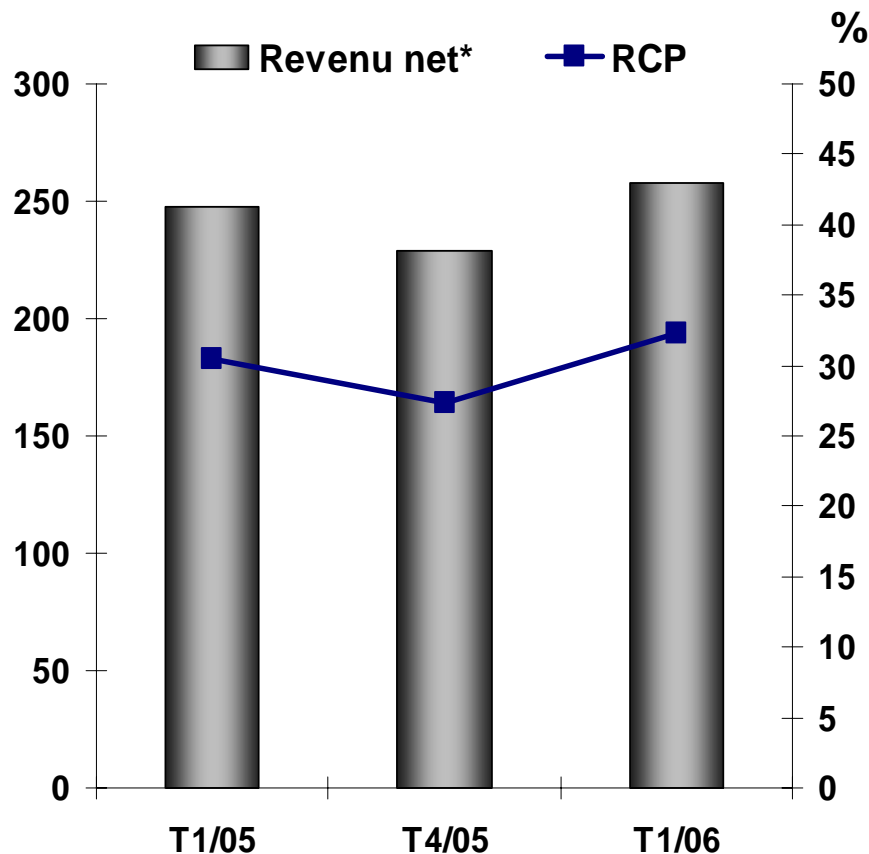
contribution aux revenus, en millions \$



- **Contribution de 139 millions \$**
  - hausse de 78 % c. T1/05 et de 76 % c. T4/05
- **RCP : 36 %**
- **Revenus en hausse de 27 % c. T1/05 et de 9 % c. T4/05**
  - hausse des commissions sur cartes de crédit et de services bancaires aux particuliers
  - gains sur la vente de valeurs
- **Diminution des frais c. T4/05**
  - publicité et promotion
  - rémunération liée au rendement

# Scotia Capitaux – revenus de négociation records

en millions \$



- **Revenu net : 258 millions \$**
  - hausse de 4 % c.T1/05, de 13 % c. T4/05
- **RCP : 32,3 %**
- **Revenus en hausse de 12 % c. T1/05, de 15 % c. T4/05**
  - revenus records des segments produits dérivés et négociation d'actions
- **Frais**
  - baisse de 3 % c. T1/05
  - hausse de 28 % c. T4/05 en raison de la hausse de la rémunération liée au rendement
- **Diminution des nouvelles provisions; poursuite des reprises**

\* revenu net revenant aux porteurs d'actions ordinaires



# **Revue des aspects liés au risque**

Brian Porter  
Chef, Risque de la Banque Scotia

# La qualité du portefeuille de crédit demeure stable

---

- **Provisions spécifiques stables : 75 M\$**
  - baisse de 6 M\$ par rapport au T4/05
  - hausse de 1 M\$ par rapport au T1/05
  
- **Tendance positive au chapitre des prêts douteux : 659 M\$**
  - baisse de 22 M\$ par rapport au T4/05
  - baisse de 103 M\$ par rapport au T1/05



# Provisions spécifiques stables – Scotia Capitaux profite de reprises nettes

en millions \$

	<u>T1/06</u>	<u>T4/05</u>	<u>T1/05</u>
<b>Réseau canadien :</b>	64	69	76
<b>Opérations internationales :</b>	27	16	7
<b>Scotia Capitaux:</b>			
- É.-U.	(12)	(20)	(19)
- Autres	(4)	13	10
	(16)	(7)	(9)
<b>Autres</b>	-	3	-
<b>Total</b>	<b>75</b>	<b>81</b>	<b>74</b>

# Inscriptions (montant net) ce trimestre

en millions \$

## Réseau canadien

- Particuliers	106	
- Entreprises	(3)	<b>103</b>

## Opérations internationales

**82**

## Scotia Capitaux

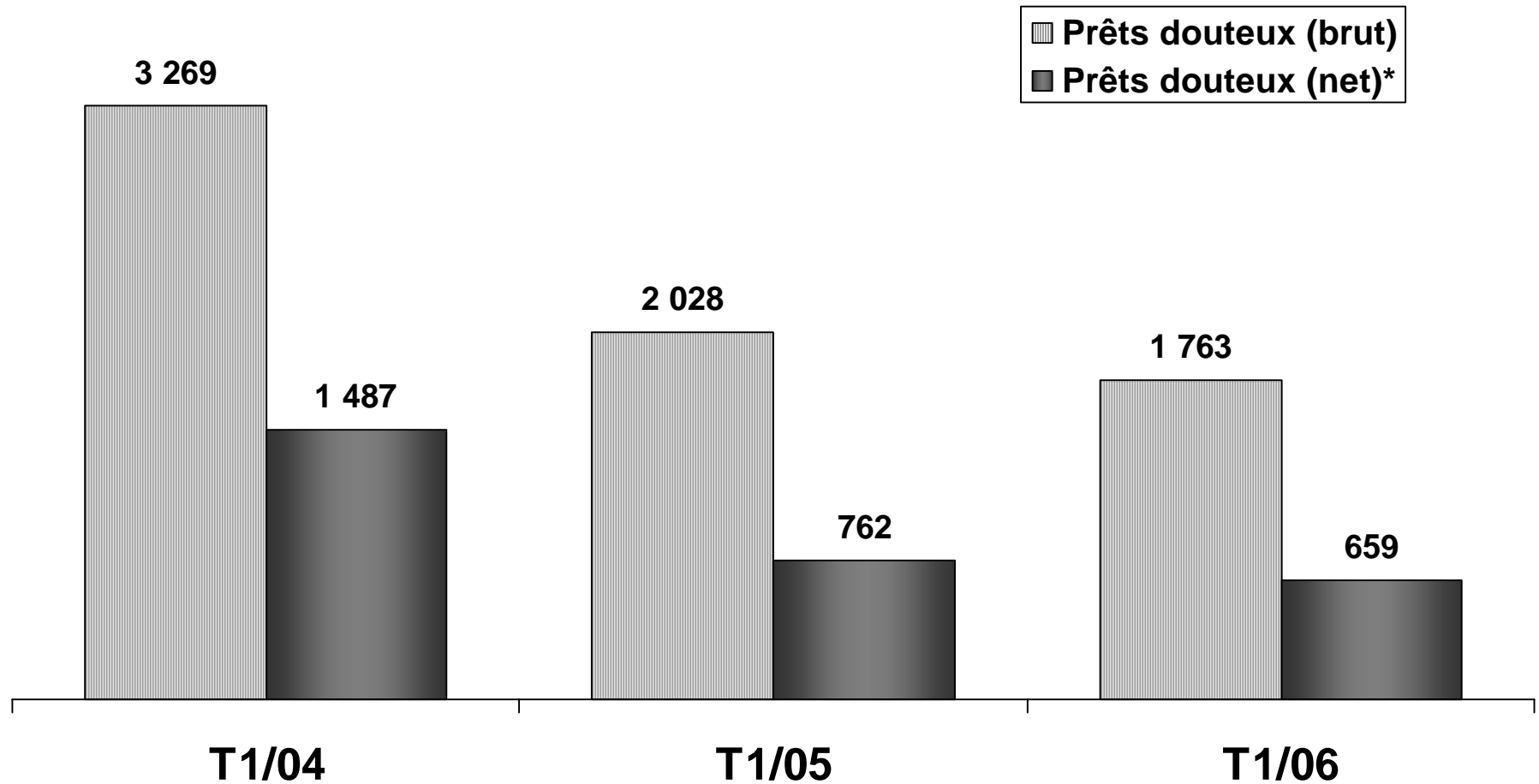
- Canada	(5)	
- É.-U.	(53)	
- Europe	(20)	<b>(78)</b>

**Total** **107**



# Tendance positive au chapitre des prêts douteux

en millions \$

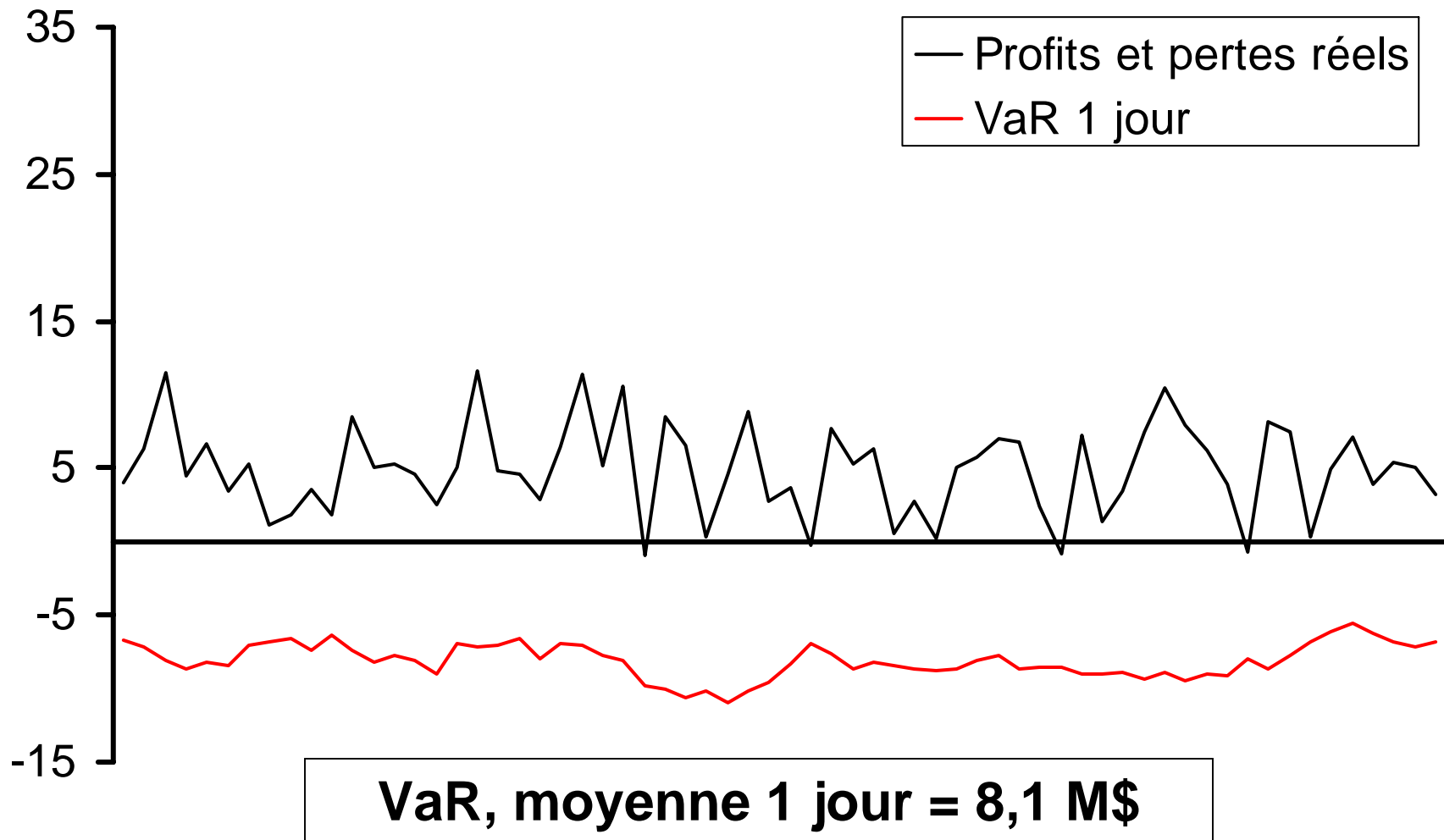


\* après provisions spécifiques

# Risque de marché modéré

en millions \$

Du 1<sup>er</sup> novembre 2005 au 31 janvier 2006



# Aspects liés au risque - Résumé

---

- **La qualité des portefeuilles de crédit demeure stable**
  - secteurs des produits forestiers et de l'industrie automobile sous étroite surveillance
  - portefeuilles gérés activement
  
- **Risques du marché bien contrôlés**

# Perspectives

Rick Waugh  
Président et chef de la direction

# Perspectives

---

## **1. Accent mis sur trois priorités stratégiques**

- croissance durable du revenu
- acquisitions stratégiques
- gestion et imputation efficaces du capital

## **2. Diversification des revenus**

## **3. Bien placés pour atteindre nos objectifs de rendement**