

Votre Schéma financier Scotia^{MC} pour entreprise

*Ces stratégies ont été élaborées exclusivement pour aider
votre entreprise à atteindre ses objectifs financiers.*

Préparé pour: Designs by Jenna Inc.
Jenna
Propriétaire

Préparé par : Jane Doe
Directrice de comptes
Petites entreprises

C.P. 88
Niagara Falls (Ontario)
416-521-2221

Date : 27 février 2008

www.banquescotia.com/Petitesentreprises

Services aux petites entreprises



Services aux petites entreprises



Madame/Monsieur Jenna, propriétaire, Designs by Jenna Inc.

Nous avons été heureux de vous rencontrer pour passer en revue les besoins et les objectifs financiers de votre entreprise. Les stratégies et les recommandations présentées dans les pages suivantes ont été établies pour vous aider à atteindre votre but.

Notre engagement envers vous

Nous continuerons à travailler avec vous pour satisfaire les besoins clés de votre entreprise contribuant à une saine situation financière, notamment en ce qui concerne la gestion des flux de trésorerie et des emprunts, le contrôle des coûts et la planification de la croissance, de la relève et de la retraite. Nous ferons aussi appel aux ressources de nos spécialistes pour aider votre entreprise à atteindre ses objectifs. Parce que maintenir le cap sur vos stratégies financières d'entreprise est un processus continu, nous avons élaboré une approche spécifique qui s'articule ainsi :

Comprendre la situation financière, les besoins et les objectifs de votre entreprise	<ul style="list-style-type: none">▶▶ Identifier les lacunes et les possibilitésÉlaborer des stratégies appropriéesPrésenter les stratégies et les recommandations sous la forme d'un document écritVous aider à mettre en oeuvre les stratégies et les tactiques explorées◀◀ Peaufiner et mettre à jour périodiquement vos stratégies
--	---

La Banque Scotia est déterminée à vous aider à améliorer votre situation financière personnelle et celle de votre entreprise. Avec notre approche, les besoins de votre entreprise sont constamment analysés et votre plan maintient son cap. Si la situation financière de votre entreprise devait changer, nous vous invitons à communiquer avec nous pour que nous puissions vous aider à apporter les corrections nécessaires à vos stratégies. Ces stratégies et ces tactiques deviendront des éléments importants du plan d'affaires global que vous avez élaboré à l'aide d'autres ressources et conseillers d'entreprise clés tels que votre comptable, votre avocat ou votre agent d'assurances.

Nous vous remercions de nous donner l'occasion d'aider votre entreprise à atteindre ses objectifs financiers.

Veuillez agréer l'expression de nos meilleurs sentiments.

Jane Doe
Directrice de comptes, Petites entreprises

Charger les états financiers pour RENOVATIONS BY MATT INC.

[Glossaire](#)





[Calculatrice](#)

Bilan

État des résultats

Fiche synthèse




Principaux indicateurs financiers

	Bénéfice net	17 417\$
	Flux de trésorerie	(42 701\$)
	Valeur nette de l'entreprise	67 934\$
	Jours d'encaisse	0

Indicateurs - Bilan

	Délai moyen de recouvrement des comptes clients	82
	Délai moyen de règlement des comptes fournisseurs	106
	Délai moyen de rotation des stocks	30

Indicateurs - État des résultats

	Croissance du revenu	27,6 %
	Marge bénéficiaire brute	39,5 %
	Frais d'exploitation (%)	37,6 %

 Point de référence Oui Non

Continuer

Sauvegarder

Retour

Charger les états financiers pour RENOVATIONS BY MATT INC.





[Glossaire](#)

[Calculatrice](#)




Bilan

État des résultats

Fiche synthèse

Principaux indicateurs financiers		Client	Secteur
	Bénéfice net	17 417\$	30 891\$
	Flux de trésorerie	(42 701\$)	(5 230\$)
	Valeur nette de l'entreprise	67 934\$	70 091\$
	Jours d'encaisse	0	29

Indicateurs - Bilan		Client	Secteur
	Délai moyen de recouvrement des comptes clients	82	73
	Délai moyen de règlement des comptes fournisseurs	106	91
	Délai moyen de rotation des stocks	30	27

Indicateurs - État des résultats		Client	Secteur
	Croissance du revenu	27,6 %	4,3 %
	Marge bénéficiaire brute	39,5 %	37,0 %
	Frais d'exploitation (%)	37,6 %	41,6 %

 Point de référence Oui Non




Continuer

Sauvegarder

Retour

Croissance financière pour DESIGNS BY JENNA INC.

[Glossaire](#)





	Stratégie / Description	Effet	Action	Dernière mise à jour
	Augmentez votre revenu de 2%	5 865\$	<input type="text" value="Explorer"/>	octobre 25, 2007
	Retardez le paiement de vos comptes fournisseurs Payez 25% de vos fournisseurs par carte de crédit	1 903\$	<input type="text" value="Plus tard"/>	octobre 25, 2007
	Réduisez vos coûts d'emprunt de 5%	865\$	<input type="text" value="Explorer"/>	octobre 25, 2007




Bénéfice net actuel 17 417\$




Effet potentiel sur le bénéfice net 6 730\$

Nouveau bénéfice net potentiel 24 147\$

Fiche synthèse financière pro forma pour DESIGNS BY JENNA INC. [Glossaire](#)

Principaux indicateurs financiers		Chiffre actuel	Chiffre potentiel	Effet
	Bénéfice net	17 417\$	26 356\$	✓
	Flux de trésorerie	(42 701\$)	(12 907\$)	✓
	Valeur nette de l'entreprise	67 934\$	76 873\$	✓
	Jours d'encaisse	0	37	✓

Indicateurs - Bilan		Chiffre actuel	Chiffre potentiel	Effet
	Délai moyen de recouvrement des comptes clients (jours)	82	77	✓
	Délai moyen de règlement des comptes fournisseurs (jours)	106	112	✓
	Délai moyen de rotation des stocks (jours)	30	30	

Indicateurs - État des résultats		Chiffre actuel	Chiffre potentiel	Effet
	Croissance du revenu	27,6 %	30,5 %	✓
	Marge bénéficiaire brute	39,5 %	39,7 %	✓
	Frais d'exploitation (%)	37,6 %	36,7 %	✓

 Point de référence Oui Non

Continuer

Retour

Pour savoir où une entreprise se dirige sur le plan financier, il faut comprendre où elle se situe aujourd'hui. Après avoir passé en revue vos états financiers actuels et discuté de vos objectifs financiers, nous avons préparé les stratégies et les recommandations ci-dessous pour vous aider à atteindre vos objectifs financiers.

Vous avez indiqué que les objectifs financiers suivants sont importants pour votre entreprise:

- Croissance financière
- Gérer les flux de trésorerie

Nous avons ensuite examiné diverses stratégies, tactiques et meilleures pratiques qui vous aideront à atteindre ces objectifs. Ainsi, votre position de trésorerie pourrait augmenter de 30 521 \$ et votre bénéfice net augmenter de 9 665 \$.

- Accélérez l'encaissement de vos comptes clients: Réduisez le délai d'encaissement de 5 jours
- Retardez le paiement de vos comptes fournisseurs: Payez 25% de vos fournisseurs par carte de crédit
- Augmentez votre revenu de 2%
- Réduisez vos coûts d'emprunt de 5%

La mise en oeuvre de ces stratégies aurait un effet positif POTENTIEL sur les principaux indicateurs financiers de votre entreprise :

INDICATEURS FINANCIERS

Indicateur	Résultat actuel
Bénéfice net	17 419 \$
Flux de trésorerie	(42 701 \$)

Résultat potentiel	Variation NETTE
26 356 \$	8 939 \$
(12 907 \$)	29 794 \$

Le rapport *Votre Schéma financier Scotia pour entreprise* présente en détail les tactiques et les meilleures pratiques qui vous aideront à mettre en oeuvre ces stratégies. Ces stratégies et ces tactiques deviendront des éléments importants du plan d'affaires global que vous avez élaboré à l'aide d'autres ressources et conseillers d'entreprise clés tels que votre comptable, votre avocat ou votre agent d'assurances.

Perfectionnement Scotia est une ressource interactive de formation en ligne où vous trouverez une foule de renseignements et de conseils pertinents qui vous aideront à réussir en affaires et à appliquer ces stratégies. Consultez le rapport pour en savoir plus sur les microconnaissances en ligne et les programmes de formation en ligne de Perfectionnement Scotia susceptibles de vous intéresser.

Nous espérons avoir l'occasion de travailler avec vous pour mettre en place les solutions de la Banque Scotia qui appuient les stratégies et les tactiques définies dans ce document afin de vous aider à améliorer votre situation financière et celle de votre entreprise.