

Fonds Scotia des ressources

Guide d'utilisation

Objectif de placement

Visé à obtenir une croissance marquée du capital à long terme. Le Fonds investit surtout dans les titres de participation de sociétés de ressources canadiennes, notamment des sociétés qui oeuvrent dans les secteurs du pétrole et du gaz, de l'or et des métaux précieux, des métaux et des minéraux, et des produits forestiers.

Raisons d'investir

- ▶ Offre une participation générale aux marchés asiatiques des actions tant dans les économies développées que dans les marchés émergents.
- ▶ Présente un potentiel de rendement excédentaire à long terme pour les portefeuilles diversifiés dont le taux de volatilité est supérieur à celui de l'ensemble du marché.

Cote de risque



Horizon temporel Long terme

Données essentielles

Date de création	juillet 1993
Actifs totaux (mil\$)	159,72
Inv. min. initial (\$)	500
Inv. suppl. min. (\$)	50
Distribution du revenu	Annuelle
Distribution du capital	Annuelle
RFG %	2,33
VLPP \$ au 31-12-2011	20,46

Séries disponibles

Séries	Structure de frais	Devise	Code du fonds
A	Sans frais	CAD	BNS362
F	Sans frais	CAD	BNS562

Gestionnaire de portefeuille Robert Cohen
 Goodman & Company
 Conseil en placements
 Jennifer Stevenson
 Goodman & Company
 Conseil en placements

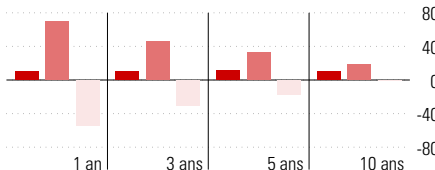
Société de gestion Gestion d'actifs Scotia
Téléphone 800 387-5004
Site Internet www.fondsscotia.com

Indice
S&P/TSX composé RT CAD

Catégorie
Actions des ressources naturelles

Cote Morningstar™
★★★

Analyse du rendement au 31-12-2011



Meilleure/Pire périodes %	1 an	3 ans	5 ans	10 ans
Moyen	9,8	10,0	11,1	10,3
Meilleur	69,3	46,0	32,6	18,6
Pire	-54,0	-30,6	-16,9	-1,2
Nb. de périodes	210	186	162	102
% périodes positives	63,8	60,2	63,0	97,1

Rendements %	1 mois	3 mois	6 mois	1 an	2 ans	3 ans	5 ans	10 ans
Fonds	-6,0	0,5	-15,7	-19,5	-1,0	17,3	-0,4	13,0
Indice	-1,7	3,6	-8,9	-8,7	3,6	13,2	1,3	7,0
Quartile	4	4	3	3	4	2	3	2

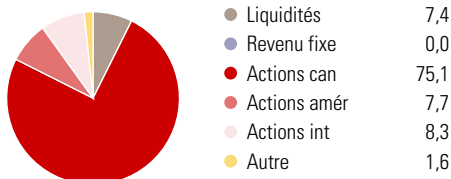
Année civile %	2001	2002	2003	2004	2005	2006	2007	2008	2009	2010	2011
Fonds	24,8	18,3	42,3	17,3	40,3	25,4	9,3	-44,6	64,7	21,7	-19,5
Indice	-12,6	-12,4	26,7	14,5	24,1	17,3	9,8	-33,0	35,1	17,6	-8,7
Quartile	1	2	2	3	2	2	3	2	2	3	3

Distributions (\$/part)

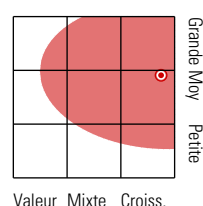
	2001	2002	2003	2004	2005	2006	2007	2008	2009	2010	2011
Total	—	—	—	—	—	—	—	—	—	—	0,32
Revenu	—	—	—	—	—	—	—	—	—	—	—
Gains en capital	—	—	—	—	—	—	—	—	—	—	0,32

Analyse du portefeuille au 30-11-2011

Répartition



Style des actions



Cap boursière

Cap boursière	%
Géante	24,0
Grande	14,7
Moyenne	45,8
Petite	14,1
Micro	1,6

Dix principaux titres

	% actifs
Goldcorp Inc	5,9
Barrick Gold Corporation	5,8
Allied Nevada Gold Corp	5,5
Kinross Gold Corp	5,2
Osisko Mining Corp	4,1
Perseus Mining	3,7
Pengrowth Energy Corp	3,1
TransCanada Corp	2,9
Enerplus	2,9
Baytex Energy Corp	2,8
Nombre total de titres en portefeuille	50
Nombre total d'actions	48
Nombre total d'obligations	0
Nombre total d'autres avoirs	2
Nombre total d'avoirs (participation)	50

Cinq principaux secteurs

	% actions
Matériaux	54,1
Énergie	43,6
Produits industriels	2,3
Consommation discrétionnaire	0,0
Denrées de base	0,0

Répartition géographique

	% actifs
Canada	84,1
États-Unis	7,7
Australie	7,1
Pérou	1,2

Fonds Scotia des ressources

Aperçu de la gestion de placements

Bio du gestionnaire

Robert Cohen

Gestionnaire depuis le 8-3-2011

Goodman & Company Conseil en placements

Robert Cohen est entré au service de Goodman & Company, Conseil en placements, une division de Dynamique, en 1988. M. Cohen possède une vaste expérience dans le secteur minier, ayant travaillé comme ingénieur et adjoint au vice-président, Projets sud-américains, auprès d'une petite société minière et à titre de conseiller à l'expansion commerciale pour le compte d'une entreprise aurifère internationale. Titulaire d'un baccalauréat en génie de la minéralurgie de l'Université de la Colombie-Britannique.

Jennifer Stevenson

Gestionnaire depuis le 8-3-2011

Goodman & Company Conseil en placements

Jennifer Stevenson s'est jointe à Goodman & Company en 2010 comme gestionnaire de portefeuille et membre de l'équipe primée responsable des actions productives de revenus. Établie à Calgary, elle a plus de 20 ans d'expérience dans l'énergie. Elle détient un certificat supérieur en administration de contrats de vente immobilière dans le secteur pétrolier, un MBA en finance de l'Université de l'Alberta et un B.Comm. spécialisé en finance et marketing de l'Université de Calgary.

Informations supplémentaires

Vous trouverez des renseignements complémentaires sur chacun des fonds dans la notice annuelle, les derniers états financiers annuels et intermédiaires déposés et les derniers rapports de la direction sur le rendement du fonds annuels et intermédiaires déposés.

Pour obtenir sans frais un exemplaire de ces documents, il suffit d'appeler au 1 800 387-5004 (service en français) ou au 1 800 268-9269 (service en anglais) ou de communiquer avec votre courtier. Vous pouvez aussi les télécharger à partir de notre site Web à l'adresse www.fondsscotia.com ou du site de SEDAR à l'adresse www.sedar.com.

Commentaire trimestriel au 30-09-2011

Le Fonds Scotia des ressources a obtenu un rendement de -16,1 % durant le trimestre, comparativement à l'indice de référence mixte (constitué à parts égales des indices S&P/TSX – Matières et S&P/TSX - Énergie), qui a inscrit un rendement de -15,9%. Durant le trimestre, la volatilité a été omniprésente dans le secteur des ressources et les craintes liées à la dette souveraine en Europe qui envahissent les marchés financiers ont fortement tiré les cours vers le bas dans les plupart des places boursières. Fait à noter, malgré la décote du gouvernement américain par l'agence Standard & Poor (de AAA à AA+), le cours des obligations a poursuivi son étonnante poussée, les investisseurs recherchant la protection et la profondeur des marchés de la dette aux É.-U. vu l'incertitude ambiante en Europe et les rendements en hausse en Espagne et en Italie. La volatilité dans les marchés des actions et la mollesse des prix de l'énergie et des métaux ont compliqué la tâche du fonds. Reflétant l'anticipation d'un ralentissement économique mondiale et d'une récession possible aux É.-U. et en Europe, le cours des produits de base ont poursuivi leur descente, après les plafonds

atteints en avril, avec un recul de près de 12 % de l'indice Reuters/Jefferies CRB durant la période. La baisse des cours des principaux composants du secteur des ressources a été encore plus marquée, les cours du pétrole (WTI), du gaz naturel (Henry Hub) et du cuivre ayant chuté de 17 %, 14 % et 27 %, respectivement, durant la période. Bien que la progression du cours de l'or ait constitué une mesure de soutien pour les placements du fonds dans le secteur de l'or et des métaux précieux, la hausse de la valeur des actions a été mise en échec par la volatilité galopante sur les marchés boursiers et la sévère correction du cours de l'or en fin de trimestre, après que celui-ci eût atteint un sommet de près de 1 900 \$ l'once. Le fonds a conservé une petite réserve de liquidités à titre de mesure défensive, liquidités qui ont été redéployées avec d'autres actifs dans certaines petites sociétés du secteur des métaux précieux où d'importantes lacunes ont été remarquées ainsi que dans des sociétés à grande capitalisation et de grandes sociétés pétrolières afin de positionner le volet « énergie » du fonds de manière plus défensive.

Divulgaration

MC Marque de commerce de La Banque de Nouvelle-Écosse, utilisée sous licence.

MD Marque déposée de La Banque de Nouvelle-Écosse, utilisée sous licence.

RENSEIGNEMENTS IMPORTANTS SUR LES FONDS COMMUNS DE PLACEMENT

Les Fonds Scotia sont gérés par Gestion d'actifs Scotia s.e.c., filiale en propriété exclusive de La Banque de Nouvelle-Écosse et dotée d'une personnalité juridique distincte.

Les prix des parts des fonds sont fournis à titre indicatif seulement. Tous les renseignements portent sur les parts de catégorie A, à moins d'indication contraire.

Les fonds ne peuvent être souscrits que par les résidents du Canada, à moins que les lois d'un autre pays ne le permettent. Veuillez communiquer avec votre conseiller financier pour obtenir de plus amples renseignements à ce sujet. Le contenu de ce document ne constitue pas une offre d'achat ou de vente de parts de fonds communs de placement destinée aux résidents des pays où cela est contraire à la loi.

Des renseignements importants sur le fonds figurent dans le prospectus simplifié, qui devrait être lu attentivement avant d'investir. Un placement dans un fonds commun peut donner lieu à des commissions ou frais de suivi, de gestion et autres. Les données sur le rendement tiennent compte du réinvestissement de toutes les distributions, mais ne comprennent pas les frais de vente, de rachat ou de distribution, les frais optionnels et les impôts sur le revenu à payer par le détenteur de parts qui réduiraient le rendement s'ils étaient pris en compte. Rien ne garantit que la valeur liquidative par part demeurera constante ni que le capital investi vous sera retourné intégralement. Les fonds communs de placement ne sont assurés ni par la Société d'assurance-dépôts du Canada (SADC) ni par aucun autre organisme public d'assurance-dépôts. Le rendement passé peut ne pas se répéter.

Gestion d'actifs Scotia s.e.c., à titre de gestionnaire des Fonds Scotia, peut rémunérer son personnel et tout placeur secondaire désigné au moyen de paiements réguliers fondés sur la valeur liquidative des parts vendues. Pour obtenir de plus amples renseignements, veuillez **consulter le prospectus simplifié.**