

# Fonds Scotia de croissance canadienne

## Guide d'utilisation

### Objectif de placement

Visé à obtenir une croissance du capital à long terme. Le Fonds investit surtout dans un large éventail de titres de participation canadiens.

### Raisons d'investir

- Procure un potentiel de croissance élevé en investissant dans des sociétés dont le rythme de croissance est supérieur à celui du marché dans son ensemble.
- Sert de complément aux fonds d'actions canadiennes plus prudents ou axés sur la valeur.

### Cote de risque



**Horizon temporel** Long terme

### Données essentielles

Date de création	février 1961
Actifs totaux (mil\$)	327,85
Inv. min. initial (\$)	500
Inv. suppl. min. (\$)	50
Distribution du revenu	Annuelle
Distribution du capital	Annuelle
RFG %	2,18
VLPP \$ au 31-12-2011	46,18

### Séries disponibles

Séries	Structure de frais	Devise	Code du fonds
A	Sans frais	CAD	BNS372
Cseil	Différés au rachat	CAD	BNS972
Cseil	À l'achat	CAD	BNS772
Cseil	Frais bas	CAD	BNS872
F	Sans frais	CAD	BNS572

Gestionnaire de portefeuille	Alexander Lane
	Goodman & Company
	Conseil en placements
	John Varao
	Goodman & Company
	Conseil en placements

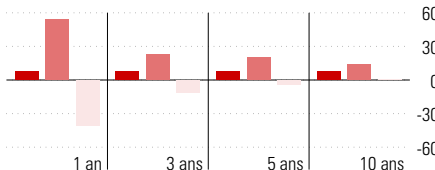
Société de gestion	Gestion d'actifs Scotia
Téléphone	800 387-5004
Site Internet	www.fondsscotia.com

**Indice**  
S&P/TSX composé RT CAD

**Catégorie**  
Actions en majorité canadiennes

**Cote Morningstar™**  
★★

### Analyse du rendement au 31-12-2011




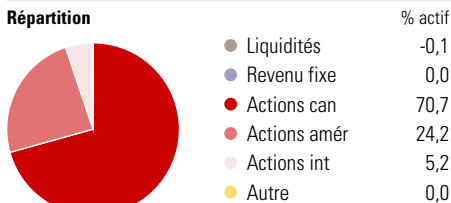
Meilleure/Pire périodes %	1 an	3 ans	5 ans	10 ans
Moyen	7,6	7,4	8,0	7,9
Meilleur	54,4	22,8	19,7	14,2
Pire	-40,2	-11,3	-3,9	0,2
Nb. de périodes	289	265	241	181
% périodes positives	68,2	75,5	90,9	100,0

Rendements %	1 mois	3 mois	6 mois	1 an	2 ans	3 ans	5 ans	10 ans
Fonds	-2,4	5,2	-10,9	-16,4	-3,2	6,7	-3,9	2,0
Indice	-1,7	3,6	-8,9	-8,7	3,6	13,2	1,3	7,0
Quartile	4	2	3	4	4	3	4	4

Année civile %	2001	2002	2003	2004	2005	2006	2007	2008	2009	2010	2011
Fonds	-6,5	-18,4	21,9	8,5	20,4	14,8	9,2	-38,2	29,5	12,0	-16,4
Indice	-12,6	-12,4	26,7	14,5	24,1	17,3	9,8	-33,0	35,1	17,6	-8,7
Quartile	3	4	2	4	2	3	1	4	2	2	4

Distributions (\$/part)											
Total	—	—	—	—	—	1,75	9,38	—	—	2,66	—
Revenu	—	—	—	—	—	—	—	—	—	—	—
Gains en capital	—	—	—	—	—	1,75	9,38	—	—	2,66	—

### Analyse du portefeuille au 30-11-2011



**Dix principaux titres**

	% actifs
Banque TD	5,0
Crescent Point Energy	4,0
Athabasca Oil Sands Corp	4,0
Banque de Nouvelle-Écosse	3,9
Banque de Montréal	3,7
Potash Corporation of Saskatchewan, Inc.	3,6
Teck Resources Ltd Class B	3,6
Valeant Pharmaceuticals International	3,6
Visa Inc	3,4
Canadian Natural Resources	3,0

**Nombre total de titres en portefeuille**

Nombre total de titres en portefeuille	65
Nombre total d'actions	64
Nombre total d'obligations	0
Nombre total d'autres avoirs	1
Nombre total d'avoirs (participation)	65

**Cinq principaux secteurs**

	% actions
Énergie	30,1
Matériaux	20,3
Services financiers	14,7
Technologie de l'information	11,5
Produits industriels	7,7

**Répartition géographique**

	% actifs
Canada	70,7
États-Unis	24,2
Argentine	2,6
Australie	1,1
Chine	1,0

# Fonds Scotia de croissance canadienne

## Aperçu de la gestion de placements

### Bio du gestionnaire

#### Alexander Lane

**Gestionnaire depuis le** 3-1-2012

**Goodman & Company Conseil en placements**

Alexander Lane, gestionnaire de portefeuille et analyste principal, s'est joint à Goodman & Company, Conseil en placements en 2000. Avant cela, il a exercé les fonctions de vice-président à Gestion de patrimoine TD, où il était responsable des actions de petites sociétés canadiennes et des actions mondiales de technologie. Entré au service du Groupe Financier Banque TD en 1991, il y a occupé divers postes avant de passer à la gestion de placements en 1996.

#### John Varao

**Gestionnaire depuis le** 3-1-2012

**Goodman & Company Conseil en placements**

M. Varao est vice-président et gestionnaire de portefeuille auprès de Goodman & Company, Investment Counsel Ltd., sous-conseiller du fonds. Auparavant, il était chef-conseiller en placement auprès de Gestion d'actifs Scotia et était responsable de la politique de placement dans son ensemble pour tous les actifs gérés. Il est titulaire d'un baccalauréat ès arts avec majeure en économie de l'Université McMaster et il est analyste financier agréé.

### Informations supplémentaires

Vous trouverez des renseignements complémentaires sur chacun des fonds dans la notice annuelle, les derniers états financiers annuels et intermédiaires déposés et les derniers rapports de la direction sur le rendement du fonds annuels et intermédiaires déposés.

Pour obtenir sans frais un exemplaire de ces documents, il suffit d'appeler au 1 800 387-5004 (service en français) ou au 1 800 268-9269 (service en anglais) ou de communiquer avec votre courtier. Vous pouvez aussi les télécharger à partir de notre site Web à l'adresse [www.fondsscotia.com](http://www.fondsscotia.com) ou du site de SEDAR à l'adresse [www.sedar.com](http://www.sedar.com).

### Commentaire trimestriel au 30-09-2011

Au troisième trimestre, les marchés boursiers ont été touchés par des problèmes persistants, tels que la crise des dettes souveraines et du système bancaire en Europe, la crainte d'un ralentissement prolongé en Chine et la timide reprise économique aux É.-U. Les tensions macroéconomiques ont créé une aversion au risque pour les investisseurs et les entreprises. L'attitude défensive des investisseurs s'est accrue du deuxième au troisième trimestre et a produit un délaissement plus prononcé des titres de croissance et une forte performance des grands titres à croissance plus lente. Le Fonds Scotia de croissance canadienne a eu un rendement trimestriel de -15,3 %, soit inférieur à celui de son indice de référence, le S&P/TSX (-12,0 %). Cet écart de rendement résulte principalement de la sélection des titres et de la surpondération des secteurs de l'énergie et des biens de consommation discrétionnaire. Les titres d'Apple, de Visa et de McDonald's ont favorisé la performance, tandis que ceux de Teck Resources, d'Athabasca Oil

Sands et de Suncor Energy l'ont limité. Nous ne croyons pas à un retour à la crise de 2008. Toutefois, nous avons été surpris par l'absence de réaction des décideurs, surtout en Europe, car l'incertitude envers la crise des dettes souveraines et du système bancaire peut nuire à la croissance économique. Pour les entreprises, nous percevons un potentiel plus haussier que baissier et nous ne voyons pas de changements négatifs pour les bénéficiaires des troisième et quatrième trimestres. Malgré le pessimisme envers l'économie américaine, celle-ci devrait émerger de cette période difficile et connaître tôt ou tard une reprise. La récente correction des prix des produits de base, comme le pétrole et le cuivre, découlant des craintes envers une baisse de la demande en Chine, nous préoccupe aussi. Cependant, nous ne prévoyons pas « d'atterrissage brutal » en Chine. Nous estimons que la banque centrale de Chine prend les mesures nécessaires pour favoriser la croissance tout en contenant l'inflation.

### Divulgaration

MC Marque de commerce de La Banque de Nouvelle-Écosse, utilisée sous licence.

MD Marque déposée de La Banque de Nouvelle-Écosse, utilisée sous licence.

### RENSEIGNEMENTS IMPORTANTS SUR LES FONDS COMMUNS DE PLACEMENT

Les Fonds Scotia sont gérés par Gestion d'actifs Scotia s.e.c., filiale en propriété exclusive de La Banque de Nouvelle-Écosse et dotée d'une personnalité juridique distincte.

Les prix des parts des fonds sont fournis à titre indicatif seulement. Tous les renseignements portent sur les parts de catégorie A, à moins d'indication contraire.

Les fonds ne peuvent être souscrits que par les résidents du Canada, à moins que les lois d'un autre pays ne le permettent. Veuillez communiquer avec votre conseiller financier pour obtenir de plus amples renseignements à ce sujet. Le contenu de ce document ne constitue pas une offre d'achat ou de vente de parts de fonds communs de placement destinée aux résidents des pays où cela est contraire à la loi.

Des renseignements importants sur le fonds figurent dans le prospectus simplifié, qui devrait être lu attentivement avant d'investir. Un placement dans un fonds commun peut donner lieu à des commissions ou frais de suivi, de gestion et autres. Les données sur le rendement tiennent compte du réinvestissement de toutes les distributions, mais ne comprennent pas les frais de vente, de rachat ou de distribution, les frais optionnels et les impôts sur le revenu à payer par le détenteur de parts qui réduiraient le rendement s'ils étaient pris en compte. Rien ne garantit que la valeur liquidative par part demeurera constante ni que le capital investi vous sera retourné intégralement. Les fonds communs de placement ne sont assurés ni par la Société d'assurance-dépôts du Canada (SADC) ni par aucun autre organisme public d'assurance-dépôts. Le rendement passé peut ne pas se répéter.

Gestion d'actifs Scotia s.e.c., à titre de gestionnaire des Fonds Scotia, peut rémunérer son personnel et tout placeur secondaire désigné au moyen de paiements réguliers fondés sur la valeur liquidative des parts vendues. Pour obtenir de plus amples renseignements, veuillez [consulter le prospectus simplifié](#).