

Fonds Scotia de croissance mondiale

Guide d'utilisation

Objectif de placement

Visé à obtenir une croissance du capital à long terme. Le Fonds investit surtout dans un large éventail de titres de participation de sociétés situées partout dans le monde.

Raisons d'investir

- Portefeuille généralement composé de 70 à 120 titres de sociétés du monde entier, répartis en fonction de la situation géographique et du secteur d'activité.
- Utilisant un processus rigoureux de sélection des actions, le conseiller en portefeuille recherche des sociétés dynamiques à l'échelle mondiale qui correspondent à divers paramètres qualitatifs et quantitatifs.
- Le fonds est géré par l'une des plus importantes sociétés indépendantes de gestion de portefeuille au Royaume-Uni.

Cote de risque



Horizon temporel Long terme

Données essentielles

Date de création	février 1961
Actifs totaux (mil\$)	69,53
Inv. min. initial (\$)	100
Inv. suppl. min. (\$)	25
Distribution du revenu	Annuelle
Distribution du capital	Annuelle
RFG %	2,57
VLPP \$ au 31-12-2011	27,96

Séries disponibles

Séries	Structure de frais	Devise	Code du fonds
A	Sans frais	CAD	BNS374
Cseil	Différés au rachat	CAD	BNS974
Cseil	À l'achat	CAD	BNS774
Cseil	Frais bas	CAD	BNS874
F	Sans frais	CAD	BNS574

Gestionnaire de portefeuille Charles Plowden
Baillie Gifford & Co Limited.

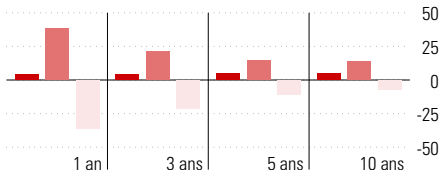
Société de gestion Gestion d'actifs Scotia
Téléphone 800 387-5004
Site Internet www.fondsscotia.com

Indice
MSCI Mondial CAD

Catégorie
Actions mondiales

Cote Morningstar™
★★★

Analyse du rendement au 31-12-2011



Meilleure/Pire périodes %	1 an	3 ans	5 ans	10 ans
Moyen	3,9	4,1	4,5	4,5
Meilleur	38,2	21,5	14,8	13,6
Pire	-35,9	-21,0	-10,5	-7,2
Nb. de périodes	289	265	241	181
% périodes positives	67,5	66,0	60,2	70,7

Rendements %	1 mois	3 mois	6 mois	1 an	2 ans	3 ans	5 ans	10 ans
Fonds	-1,3	4,5	-7,6	-6,5	1,1	7,9	-5,0	-2,6
Indice	0,1	5,3	-5,1	-2,7	1,8	4,8	-4,4	-0,4
Quartile	3	2	2	2	2	1	3	4

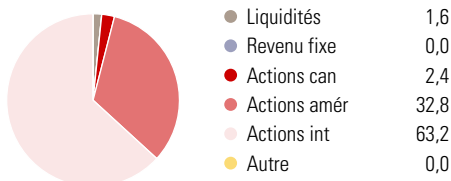
Année civile %	2001	2002	2003	2004	2005	2006	2007	2008	2009	2010	2011
Fonds	-19,9	-21,6	6,0	0,3	6,1	12,2	-8,8	-32,5	22,8	9,3	-6,5
Indice	-11,3	-20,4	9,4	6,9	7,3	20,2	-7,1	-25,4	11,1	6,5	-2,7
Quartile	4	3	4	4	3	4	3	3	1	2	2

Distributions (\$/part)

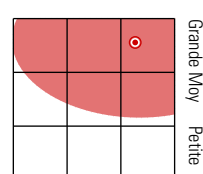
	2001	2002	2003	2004	2005	2006	2007	2008	2009	2010	2011
Total	—	—	—	—	—	—	—	—	—	—	—
Revenu	—	—	—	—	—	—	—	—	—	—	—
Gains en capital	—	—	—	—	—	—	—	—	—	—	—

Analyse du portefeuille au 30-11-2011

Répartition



Style des actions



Cap boursière

	%
Géante	31,3
Grande	46,7
Moyenne	19,8
Petite	2,2
Micro	0,0

Valeur Mixte Croiss.

Dix principaux titres

	% actifs
Nestle SA	2,4
Schindler Holding	2,3
Wolseley	2,1
Prudential PLC	2,1
Svenska Handelsbanken	2,1
PepsiCo Inc	2,0
Atlas Copco	1,9
Brambles Ltd	1,9
Compagnie Financière Richemont	1,9
Roche Holding AG	1,8

Cinq principaux secteurs

	% actions
Services financiers	20,5
Denrées de base	15,4
Produits industriels	14,7
Technologie de l'information	13,0
Consommation discrétionnaire	12,8

Répartition géographique

	% actifs
États-Unis	32,8
Royaume-Uni	11,8
Suisse	10,0
Japon	6,2
Brésil	5,3

Nombre total de titres en portefeuille

Nombre total de titres en portefeuille	102
Nombre total d'actions	101
Nombre total d'obligations	0
Nombre total d'autres avoirs	1
Nombre total d'avoirs (participation)	102

Fonds Scotia de croissance mondiale

Aperçu de la gestion de placements

Bio du gestionnaire



Charles Plowden
Gestionnaire depuis le 1-2-2007
Baillie Gifford & Co Limited.

M. Plowden s'est joint à Baillie Gifford en 1983 et est devenu associé de la société en 1988. Il est directeur des placements au sein de l'équipe des placements du Royaume-Uni, dont il fait partie depuis 1983, et il est membre du comité responsable de la politique de placement. Il est devenu coassocié principal et chef du personnel des placements en 2006.

Informations supplémentaires

Vous trouverez des renseignements complémentaires sur chacun des fonds dans la notice annuelle, les derniers états financiers annuels et intermédiaires déposés et les derniers rapports de la direction sur le rendement du fonds annuels et intermédiaires déposés.

Pour obtenir sans frais un exemplaire de ces documents, il suffit d'appeler au 1 800 387-5004 (service en français) ou au 1 800 268-9269 (service en anglais) ou de communiquer avec votre courtier. Vous pouvez aussi les télécharger à partir de notre site Web à l'adresse www.fondsscotia.com ou du site de SEDAR à l'adresse www.sedar.com.

Commentaire trimestriel au 30-09-2011

Les marchés financiers ont été nerveux au troisième trimestre. Les statistiques économiques se détériorent depuis quelque temps, plombées par les effets à court terme du séisme japonais, mais aussi par le lourd endettement des économies développées qui pourrait mettre des années à se résorber. Récemment, les investisseurs ont douté de la capacité des autorités de faire face à la situation. Aux États-Unis, des négociations interminables et très politisées ont abouti à la décote du pays par l'agence de notation Standard & Poor's. L'Europe reste très divisée sur la façon de régler la crise grecque. La crise économique s'est muée en crise politique.

Sur le trimestre, le Fonds a enregistré un rendement de -11,5 % contre -10,7 % pour l'indice. Japan Tobacco, Amazon et eBay ont le plus contribué aux résultats. Japan Tobacco, troisième producteur de cigarettes du monde, a vu son cours monter à la nouvelle que le gouvernement songeait à vendre sa participation dans l'entreprise pour financer la reconstruction après le séisme, décision qui lèverait les contraintes pesant sur la direction. Amazon a beaucoup augmenté ses revenus et a récemment lancé le Kindle Fire, tablette de moins de

200 \$ utilisant une version adaptée du système d'exploitation Android. Les revenus d'eBay ont aussi dépassé les attentes. La progression du marché américain a égalé celle du marché élargi du commerce électronique pour la première fois depuis un certain temps et PayPal poursuit son ascension.

L'une des contributions les plus négatives est venue de l'imprimeur de cartes d'affaires en ligne Vistaprint. La société a annoncé un changement de stratégie qui l'empêchera de réaliser son plein potentiel de bénéfice aussi rapidement que le marché le croyait.

Le conseiller en valeurs est convaincu que le Fonds produira des résultats positifs à long terme, puisqu'il est fortement investi dans des sociétés bien financées dont les perspectives de croissance dépendent beaucoup de la demande de la moitié robuste de l'économie mondiale. La crise actuelle, et l'alternance aveugle entre la recherche et l'aversion du risque qui en a découlé, ont entraîné la sous-évaluation de bonnes sociétés. L'écart entre les gagnants et les perdants s'accroît, mais le marché boursier manque encore plus que d'habitude d'efficacité et de discernement. C'est le bon moment pour investir à long terme dans les actions.

Divulgateion

MC Marque de commerce de La Banque de Nouvelle-Écosse, utilisée sous licence.
MD Marque déposée de La Banque de Nouvelle-Écosse, utilisée sous licence.

RENSEIGNEMENTS IMPORTANTS SUR LES FONDS COMMUNS DE PLACEMENT

Les Fonds Scotia sont gérés par Gestion d'actifs Scotia s.e.c., filiale en propriété exclusive de La Banque de Nouvelle-Écosse et dotée d'une personnalité juridique distincte.

Les prix des parts des fonds sont fournis à titre indicatif seulement. Tous les renseignements portent sur les parts de catégorie A, à moins d'indication contraire.

Les fonds ne peuvent être souscrits que par les résidents du Canada, à moins que les lois d'un autre pays ne le permettent. Veuillez communiquer avec votre conseiller financier pour obtenir de plus amples renseignements à ce sujet. Le contenu de ce document ne constitue pas une offre d'achat ou de vente de parts de fonds communs de placement destinée aux résidents des pays où cela est contraire à la loi.

Des renseignements importants sur le fonds figurent dans le prospectus simplifié, qui devrait être lu attentivement avant d'investir. Un placement dans un fonds commun peut donner lieu à des commissions ou frais de suivi, de gestion et autres. Les données sur le rendement tiennent compte du réinvestissement de toutes les distributions, mais ne comprennent pas les frais de vente, de rachat ou de distribution, les frais optionnels et les impôts sur le revenu à payer par le détenteur de parts qui réduiraient le rendement s'ils étaient pris en compte. Rien ne garantit que la valeur liquidative par part demeurera constante ni que le capital investi vous sera retourné intégralement. Les fonds communs de placement ne sont assurés ni par la Société d'assurance-dépôts du Canada (SADC) ni par aucun autre organisme public d'assurance-dépôts. Le rendement passé peut ne pas se répéter.

Gestion d'actifs Scotia s.e.c., à titre de gestionnaire des Fonds Scotia, peut rémunérer son personnel et tout placeur secondaire désigné au moyen de paiements réguliers fondés sur la valeur liquidative des parts vendues. Pour obtenir de plus amples renseignements, veuillez