

# Fiche de l'investisseur

## T1 2024

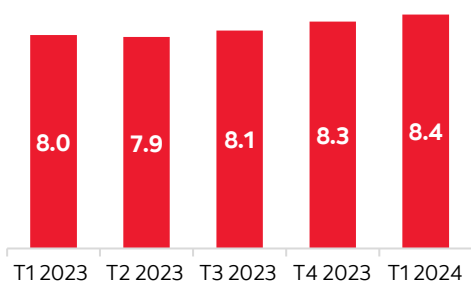
### À PROPOS DE LA BANQUE SCOTIA

La Banque Scotia a pour vision d'être le partenaire financier auquel nos clients font le plus confiance afin de produire une croissance rentable et durable, et de maximiser le rendement total pour les actionnaires. Dans l'esprit de sa mission d'entreprise, « pour l'avenir de tous », elle contribue à la réussite de ses clients, de leur famille et de leur collectivité en offrant des conseils et une vaste gamme de produits et de services, dont des services bancaires aux particuliers, aux entreprises et aux sociétés, des services bancaires privés, d'investissement et de gestion de patrimoine ainsi que des services liés aux marchés des capitaux. Les actifs de la Banque Scotia s'élevaient à environ 1 400 milliards de dollars canadiens (en date du 31 octobre 2023) et ses actions sont cotées en bourse à Toronto (TSX : BNS) et à New York (NYSE : BNS). Pour en savoir davantage, veuillez consulter [www.banquescotia.com](http://www.banquescotia.com) et suivre le fil @Scotiabank sur X.

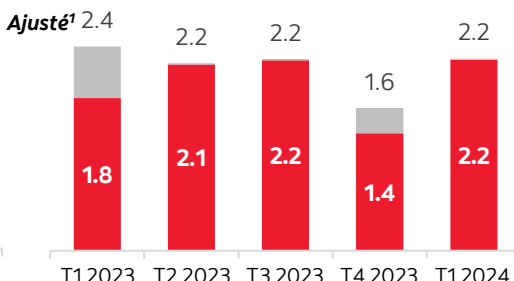
### NOTRE STRATÉGIE

- Produire une croissance rentable et durable et maximiser le rendement total pour les actionnaires.
- Nous sommes déterminés à servir nos clients et à produire une croissance rentable et durable grâce à notre engagement qui repose sur les quatre piliers suivants :
  - Prendre de l'ampleur et croître dans les marchés prioritaire
  - Acquérir des relations bancaires principales
  - Faciliter la vie de nos clients
  - Gagner en tant qu'équipe

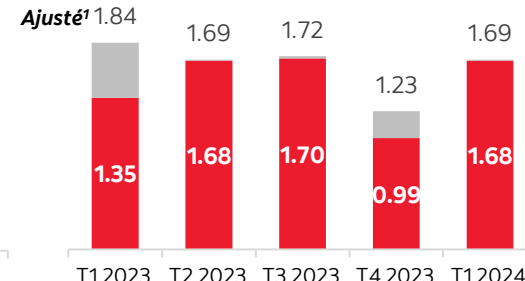
#### Revenus (en G\$)



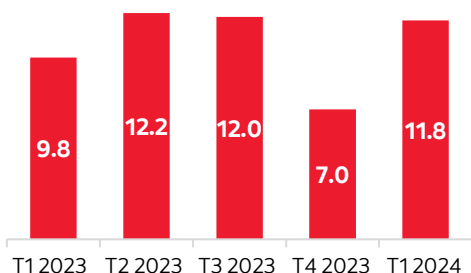
#### Bénéfice net (en G\$)



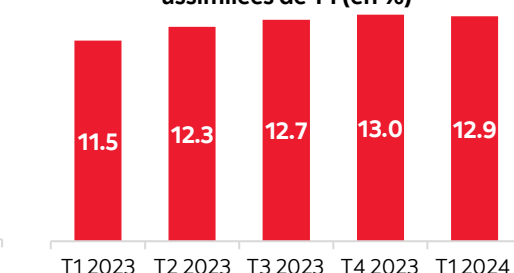
#### BPA (en \$)



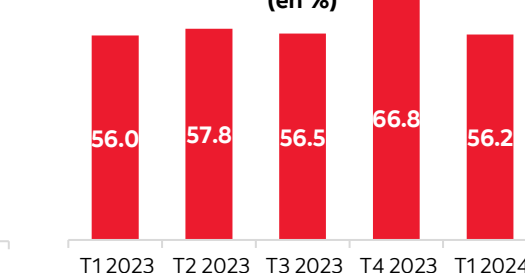
#### RCP (en %)<sup>2</sup>



#### Ratio des actions ordinaires et assimilées de T1 (en %)<sup>3</sup>



#### Ratio de productivité (en %)<sup>2</sup>



### MESURES CLÉS DU T1 2024

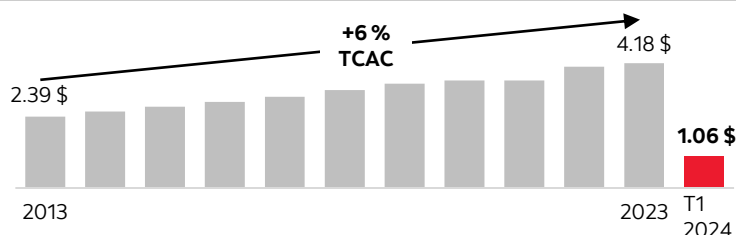
Bilan (en G\$)		Fonds propres et liquidité		Autres informations	
Total des actifs	1 393	Ratio des actions ordinaires et assimilées de T1 <sup>3</sup>	12,9 %	Effectif <sup>6</sup>	89 249
Montant net des prêts et des acceptations	760	Ratio de liquidité à court terme <sup>4</sup>	132 %	Succursales et bureaux	2 351
Dépôts	940	Ratio structurel de liquidité à long terme <sup>5</sup>	117 %	GAB	8 646

### INFORMATION À L'INTENTION DES ACTIONNAIRES

#### Cours des actions (TSX)

Haut (T1 2024)	64,59 \$	Cours de clôture	62,87 \$
Bas (T1 2024)	55,83 \$	Haut sur 52 semaines	74,41 \$
Capitalisation boursière	77 G\$	Actions ordinaires à la clôture de la période	1,2 milliard

### CROISSANCE ANNUELLE DES DIVIDENDES VERSÉS



### COTES DE CRÉDIT DES TITRES DE CRÉANCE DE PREMIER RANG

Au 31 janv. 2024	Fitch	Morningstar DBRS	Moody's	S&P
Titres de créance de premier rang traditionnels*	AA	AA	Aa2	A+
Titres de créance sujets à la recapitalisation**	AA-	AA (bas)	A2	A-
Perspective	Stable	Stable	Stable	Stable

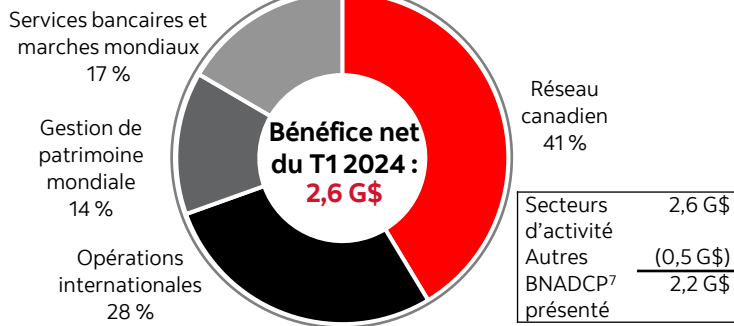
\* Y compris : a) les créances de premier rang émises avant le 23 septembre 2018; b) les créances de premier rang émises à compter du 23 septembre 2018 qui sont exclues du régime de recapitalisation interne des banques.

\*\* Créances susceptibles d'être converties dans le cadre du régime de recapitalisation interne des banques.

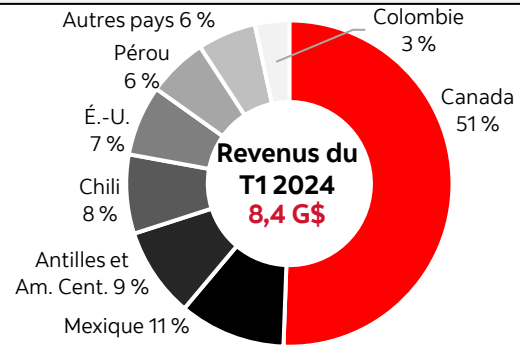
# Fiche de l'investisseur

## T1 2024

### REVENUS PAR SECTEURS (SAUF LE SECTEUR AUTRES)<sup>7,8</sup>



### REVENUS PAR SECTEURS GÉOGRAPHIQUES<sup>8</sup>



#### RÉSEAU CANADIEN

- Le Réseau canadien offre une gamme complète de conseils financiers et de solutions bancaires, soutenus par un service à la clientèle hors pair, à plus de 11 millions de clients des services aux particuliers, aux petites entreprises et aux entreprises.
- Il sert ces clients par l'intermédiaire d'un réseau composé de 949 succursales et de 3 697 guichets automatiques bancaires (GAB), de même que par l'intermédiaire de services bancaires en ligne, par appareil mobile et par téléphone ainsi que d'équipes de ventes spécialisées.

	T1 2024	Var. annuelle	Var. trim.
<b>Montants présentés (en M\$)</b>			
Revenus	3 387 \$	7 %	2 %
Bénéfice net <sup>7</sup>	1 095 \$	1 %	38 %
RCP <sup>1</sup>	21,7 %	(130 pdb)	500 pdb
<b>Soldes moyens au bilan (en G\$)</b>			
Total des prêts et des acceptations	442 \$	(1%)	-
Total des dépôts	358 \$	9 %	2 %

#### OPÉRATIONS INTERNATIONALES

- Les Opérations internationales représentent une franchise diversifiée offrant des services à plus de 12 millions de particuliers, de sociétés et d'entreprises, et ce, dans plus de 15 pays.
- Les Opérations internationales bénéficient d'une présence unique au Canada, aux États-Unis et au Mexique, et elles constituent un carrefour au sein de l'Amérique du Nord. La Banque est aussi très présente dans les Antilles anglaises, au Chili, au Pérou et en Colombie.
- La Banque s'affaire à renforcer les relations avec ses clients des secteurs prioritaires et elle est reconnue à titre de chef de file des services numériques.

	T1 2024	Var. annuelle	Var. trim.
<b>Montants présentés (en M\$)</b>			
Revenus	3 103 \$	16 %	12 %
Bénéfice net <sup>7</sup>	746 \$	16 %	36 %
RCP <sup>1</sup>	15,3 %	210 pdb	320 pdb
<b>Soldes moyens au bilan (en G\$)</b>			
Total des prêts et des acceptations	174 \$	2 %	(1%)
Total des dépôts	131 \$	10 %	-

#### GESTION DE PATRIMOINE MONDIALE

- La Gestion de patrimoine mondiale concentre ses activités sur la prestation d'une gamme complète de services-conseils et de solutions de gestion de patrimoine auprès de clients partout où la Banque Scotia exerce ses activités.
- La Gestion de patrimoine mondiale sert plus de 2 millions de clients de fonds d'investissement et de services-conseils dans 13 pays et elle administre des actifs totalisant plus de 650 milliards de dollars.

	T1 2024	Var. annuelle	Var. trim.
<b>Montants présentés (en M\$)</b>			
Revenus	1 365 \$	3 %	2 %
Bénéfice net <sup>7</sup>	368 \$	(4 %)	13 %
RCP <sup>1</sup>	14,3 %	(120 pdb)	110 pdb
<b>Soldes à la clôture (en G\$)</b>			
ASA <sup>2</sup>	655 \$	8 %	7 %
ASG <sup>2</sup>	340 \$	5 %	7 %

#### SERVICES BANCAIRES ET MARCHÉS MONDIAUX

- Les Services bancaires et marchés mondiaux offrent aux sociétés clientes des services de prêts, des services de transactions, des services bancaires d'investissement et un accès aux marchés financiers.
- Les Services bancaires et marchés mondiaux agissent à titre de banque de gros dans les Amériques et ils exercent leurs activités dans 21 pays auprès d'une clientèle qui est répartie entre le Canada, les États-Unis, l'Amérique latine, l'Europe et l'Asie-Pacifique.

	T1 2024	Var. annuelle	Var. trim.
<b>Montants présentés (en M\$)</b>			
Revenus	1 379 \$	(8 %)	2 %
Bénéfice net <sup>7</sup>	439 \$	(15 %)	6 %
RCP <sup>1</sup>	11,1 %	(210 pdb)	(130 pdb)
<b>Soldes moyens au bilan (en G\$)</b>			
Total des prêts et des acceptations	122 \$	(7 %)	(1%)
Total des dépôts	175 \$	(6 %)	(4 %)

<sup>1</sup> Se reporter aux mesures non conformes au PCGR aux pages 5 à 13 du rapport de gestion figurant dans le rapport aux actionnaires du T1 2024 de la Banque, qui est disponible au [www.sedarplus.ca](http://www.sedarplus.ca), pour une explication de la composition de cette mesure et un rapprochement quantitatif. Cette explication et ce rapprochement sont intégrés par renvoi aux présentes. <sup>2</sup> Se reporter aux pages 50 à 53 du rapport de gestion figurant dans le rapport aux actionnaires du T1 2024 de la Banque, qui est disponible au [www.sedarplus.ca](http://www.sedarplus.ca), pour une explication de la composition de cette mesure. <sup>3</sup> Les ratios et montants réglementaires présentés pour le deuxième trimestre de 2023 sont conformes aux exigences révisées de Bâle III et ils ne sont pas directement comparables aux ratios et montants présentés pour les trimestres précédents. Avec prise d'effet au premier trimestre de 2024, les ratios de fonds propres réglementaires sont fondés sur les exigences révisées de Bâle III et sont calculés conformément à la ligne directrice Normes de fonds propres du BSIF (février 2023). Les ratios de fonds propres réglementaires des périodes précédentes ont été calculés conformément à la ligne directrice Normes de fonds propres du BSIF (novembre 2018). <sup>4</sup> Cette mesure est fournie dans le présent document conformément à la ligne directrice Divulgateur public du ratio de liquidité à court terme des banques d'importance systémique intérieure du BSIF (avril 2015). <sup>5</sup> Cette mesure est fournie dans le présent document conformément à la ligne directrice Exigences de communication financière du ratio de liquidité à long terme du BSIF (janvier 2021). <sup>6</sup> L'effectif est présenté sur une base d'équivalents temps plein. <sup>7</sup> Bénéfice net attribuable aux détenteurs de titres de capitaux propres. <sup>8</sup> Exclut le secteur Autres (perte nette attribuable aux détenteurs de titres de capitaux propres de la Banque de 474 M\$ au T1 2024). <sup>9</sup> Les chiffres ayant été arrondis, le total pourrait ne pas correspondre.