

## Choisir la langue d'utilisation d'un GAB

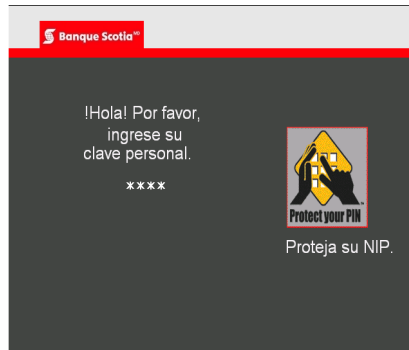
### Étape 1 – Avec une Carte Scotia ou une Carte VISA Scotia

Insérez votre carte. Pour l'anglais ou le français, entrez votre NIP. Pour une autre langue, choisir le chinois simplifié ou traditionnel ou l'espagnol.



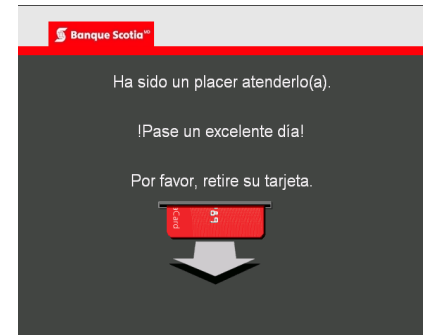
### Étape 2

Si, par exemple, l'espagnol est choisi, l'écran de saisie du NIP espagnol paraît. Entrez votre NIP. L'affichage des écrans se poursuit en espagnol. Effectuez votre opération.



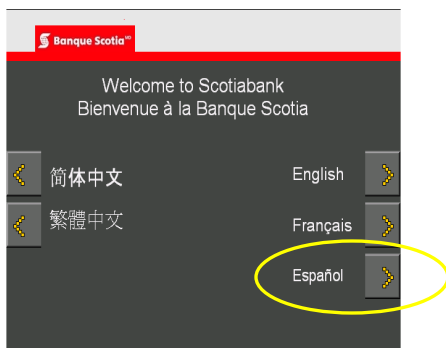
### Étape 3

Retirez votre carte.




### Étape 1 – Avec une carte de débit ou de crédit d'une autre institution que la Banque Scotia.

Insérez votre carte. Choisir une langue : anglais, français, chinois simplifié ou traditionnel ou espagnol.



### Étape 2

Si, par exemple, l'espagnol est choisi, l'écran de saisie du NIP espagnol paraît. Entrez votre NIP. L'affichage des écrans se poursuit en espagnol. Effectuez votre opération.



### Étape 3

Retirez votre carte.

